



Gemeente

Jabbeke

geeft je ruimte

Gemeenteraad

3 juni 2019

Deze presentatie op

<https://www.jabbeke.be/bestanden/gemeenteraad.pdf>

I. Goedkeuring verslag vorige gemeenteraad.

GEMEENTERAAD

Goedkeuring van de notulen van de gemeenteraad van 6 mei 2019



Gemeente
JABBEKE

Gemeenteraad 3 juni 2019

2. Intergemeentelijke samenwerking - TMVW - algemene vergadering - 21 juni 2019 - agenda en vaststelling van het mandaat

Algemene vergadering TMVW – vrijdag 21 juni 2019 – Gent

Agenda:

1. *Toetredingen, uitbreiding van toetredingen en gedeeltelijke uittredingen*
2. *Actualisering van bijlagen 1 en 2 aan de statuten ingevolge diverse toetredingen, uitbreiding van toetredingen en gedeeltelijke uittredingen*
3. *Verslag van de raad van bestuur over het boekjaar 2018*
4. *Goedkeuring van de jaarrekening over boekjaar 2018 afgesloten per 31 december 2018*
5. *Goedkeuring van de geconsolideerde jaarrekening over boekjaar 2018 afgesloten per 31 december 2018*
6. *Verslag van de commissaris (lid IBR)*
7. *Kwijting aan de bestuurders en de commissaris (lid IBR)*
8. *Benoemingen en aanstellingen*
9. *Benoeming commissaris (lid IBR)*
10. *Statutaire mededelingen*



Gemeentelijk vertegenwoordiger: Hilde Despiegelaere
Plaatsvervangend vertegenwoordiger: Ilse Vandenbroucke



3. Intergemeentelijke samenwerking - IMEWO - algemene vergadering - 24 juni 2019 - agenda en vaststelling van het mandaat

Algemene vergadering IMEWO – maandag 24 juni 2019 – Bredene

Agenda:

1. Kennisneming verslagen Imewo van de raad van bestuur en van de commissaris over het boekjaar 2018
2. Goedkeuring van de jaarrekening Imewo afgesloten op 31 december 2018 (balans, resultatenrekening, winstverdeling, boekhoudkundige besluiten en waarderingsregels)
3. Kwijting te verlenen afzonderlijk aan de bestuurders, de leden van de regionale bestuurscomités en de commissaris Imewo met betrekking tot het boekjaar 2018
4. Evaluatieverslag met betrekking tot de werking van de opdrachthoudende vereniging tijdens de vorige 6 jaar en het ondernemingsplan 2019-2014
5. Aanbod OV 2.0 – uitbreiding activiteiten
6. Statutaire benoemingen
7. Statutaire mededelingen

imewo

Gemeentelijk vertegenwoordiger: Joël Acke

Plaatsvervangend vertegenwoordiger: Wim Vandenberghe



Gemeente
JABBEKE

4. Intergemeentelijke samenwerking - Infrax West - algemene vergadering - 24 juni 2019 - agenda en vaststelling van het mandaat

Algemene vergadering Infrax-West – maandag 24 juni 2019 – Diksmuide

Agenda:

1. Kennisneming verslagen Infrax West van de raad van bestuur en van de commissaris over het boekjaar 2018
2. Goedkeuring van de jaarrekening Infrax West afgesloten op 31 december 2018 (balans, resultatenrekening, winstverdeling, boekhoudkundige besluiten en waarderingsregels)
3. Kwijting te verlenen afzonderlijk aan de bestuurders en de commissaris Infrax West met betrekking tot het boekjaar 2018
4. Evaluatieverslag met betrekking tot de werking van de opdrachthoudende vereniging tijdens de vorige 6 jaar en het ondernemingsplan 2019-2014
5. Aanbod OV 2.0 – uitbreiding activiteiten
6. Statutaire benoemingen
7. Statutaire mededelingen

Gemeentelijk vertegenwoordiger: Hilde Despiegelaere

Plaatsvervangend vertegenwoordiger: Joël Acke

The logo for Infrax, featuring a stylized 'i' with a blue square above it, followed by the word 'nfrax' in a bold, lowercase, sans-serif font.



Gemeente
JABBEKE

5 Intergemeentelijke samenwerking - IVBO - algemene vergadering - 26 juni 2019 - agenda en vaststelling van het mandaat

Algemene vergadering IVBO – woensdag 26 juni 2019 – Brugge

Agenda:

1. Samenstelling van het bureau
2. Verslag van de raad van bestuur aan de algemene vergadering – goedkeuring
3. Verslag van de commissaris-revisor – kennisname
4. Goedkeuren jaarrekening 2018, werkingsbijdragen deelnemers en voorstel van resultaatverwerking volgens de artikelen 52 en 52bis van de statutenkwijting aan bestuurders
5. Kwijting aan bestuurders
6. Kwijting aan de commissaris-revisor
7. INT/FIN – ontslag en hernoeming van een commissaris-revisor
8. INT/FIN – raad van bestuur – vastleggen presentiegeld.

Gemeentelijk vertegenwoordiger: Wim Vandenberghe

Plaatsvervangend vertegenwoordiger: Joël Acke



Gemeente
JABBEKE

6 Intergemeentelijke samenwerking - Zefier - thesauriebewijzenprogramma: garantieverklaring door de gemeenten

Bepaling statuten Zefier: de vennoten gaan verbintenis aan leningen te waarborgen die de Vennootschap heeft aangegaan voor verwerving van Strategische Participaties en voor financiering van ondernemingen waarop deze Strategische Participaties betrekking hebben

De vennoten van de Vennootschap verbinden zich de lasten (intresten en aflossingen) voor verwerving van Strategische Participaties en de eventuele tekorten tussen lasten en beheerskosten gedragen door de Vennootschap voor verwerving van Strategische Participaties enerzijds en inkomsten uit die Strategische Participaties anderzijds, te zullen dekken

De Vennootschap heeft in het verleden financieringen aangegaan en in de toekomst zal aangaan al dan niet met tussenkomst van een financiële instelling

De Vennootschap is voornemens een thesauriebewijzenprogramma op te zetten om de Strategische Participaties voor rekening van haar vennoten te financieren

Vraag dat de gemeente Jabbeke dit te willen erkennen en de waarborg m.b.t. de huidige en toekomstige financieringen uitdrukkelijk wenst te bevestigen

Waarborg vergroot de toegang van de Vennootschap tot de financiële markten = mede in het belang van gemeente Jabbeke => financierbaarheid van Strategische Participaties en het rendement van de gemeente hierop vergroot



Voorstel om als vennoot van de Vennootschap onvoorwaardelijk en onherroepelijk borg te stellen t.a.v. :

- *Alle schulden in hoofdsom die de Vennootschap of één van haar rechtsvoorgangers is aangegaan en zal aangaan op verzoek van gemeente Jabbeke*
- *Alle (bank)garanties die de Vennootschap heeft afgegeven op verzoek van enige financier i.k.v. verwerving van Strategische Participaties met inbegrip van herfinancieringen van bestaande financiers of nieuwe leningen, evenals alle intresten, wederbeleggingsvergoedingen, vorderingen voor vergoedingen verschuldigd aan een financier of (zekerheids)agent, schadevergoedingen en alle andere kosten en bijhorigheden die daaruit voortvloeien*
- *De verplichting tot vrijwaring en schadeloosstelling voor alle verliezen, aansprakelijkheidsvorderingen, kosten, ingestelde eisen, schade, rechtsvorderingen, verzoeken of uitgaven die zou kunnen geleden of gemaakt worden door de uitoefening van de volmachten en plichten en door de verwerving van de Strategische Participaties aangegaan op verzoek en voor rekening van de gemeente Jabbeke => 'schadeloosstellingsverbintenis'*



7. Intergemeentelijke samenwerking - Vloethemveld - overeenkomst met statutaire draagkracht houdende oprichting van de interlokale vereniging 'Vloethemveld'

Oprichting interlokale vereniging noodzakelijk voor de duurzame samenwerking tussen Jabbeke en Zedelgem i.k.v. de verdere ontwikkeling van het project Vloethemveld

Samenwerking heeft als doel om publieke openstelling en dagelijkse organisatie van het onthaal van Vloethemveld en het beheer van het erfgoed in het kamp Vloethemveld te bewerkstelligen

Gemeente Zedelgem wordt aangesteld als beherende gemeente van de interlokale vereniging => staat in voor het financieel- en het personeelsbeheer

Het beheer van de interlokale vereniging wordt toevertrouwd aan een beheerscomité. De inhoudelijke werking wordt opgevolgd door een stuurgroep

Samenstelling beheerscomité:

- *1 stemgerechtigde vertegenwoordiger/deelnemer gekozen onder GR-leden, burgemeester en schepenen*
- *De coördinator van de interlokale vereniging Vloethemveld => enkel adviesbevoegdheid en secretaris*

Gemeente Zedelgem staat in voor de loonkost van de medewerker(s) met bijhorende overheadkosten en kosten voor publiekswerking

Gemeente Jabbeke engageert zich om financieel bij te dragen:

- *jaarlijks 40% van de overeengekomen loonkost van de coördinator*
- *jaarlijks een forfait van 10.000 euro in de overheadkosten*
- *40% in alle kosten van onthaal en publiekswerking*



8. Intergemeentelijke samenwerking - Vloethemveld - aanstellen vertegenwoordigers in het beheerscomité van de interlokale vereniging Vloethemveld

Mandaat binnen de interlokale vereniging Vloethemveld wordt vastgelegd tot einde legislatuur

Gemeente Jabbeke heeft recht op volgende onbezoldigde vertegenwoordigers:

- Beheerscomité: 1 vertegenwoordiger en 1 plaatsvervanger (GR-leden, of lid SC)
- Stuurgroep: de vertegenwoordiger uit het beheerscomité en nog een aan te duiden vertegenwoordiger => expert, mandataris of een derde => er dient wel altijd een lid van het SC vertegenwoordigd te zijn => eveneens aanduiding van een plaatsvervanger



9. Leefmilieu - Willemijnenweg - bouwen 3 l eengezinswoningen - zaak der wegen - overdracht openbaar domein - herneming

Aanleggen gescheiden riolering, wegenis en omgevingsaanleg t.b.v. groepswoningbouwproject voor 3 l woningen (16 gekoppelde woningen – 15 percelen met 3 aan elkaar gekoppelde woningen – opp. Tussen 189m² en 381m²) op percelen palend aan Willemijnenweg

Openbaar domein: 9m breed – zijstroken worden ingezaaid met gras waarin bomen worden geplant
6 parkeerplaatsen (in grasbetontegels) in midden verkaveling

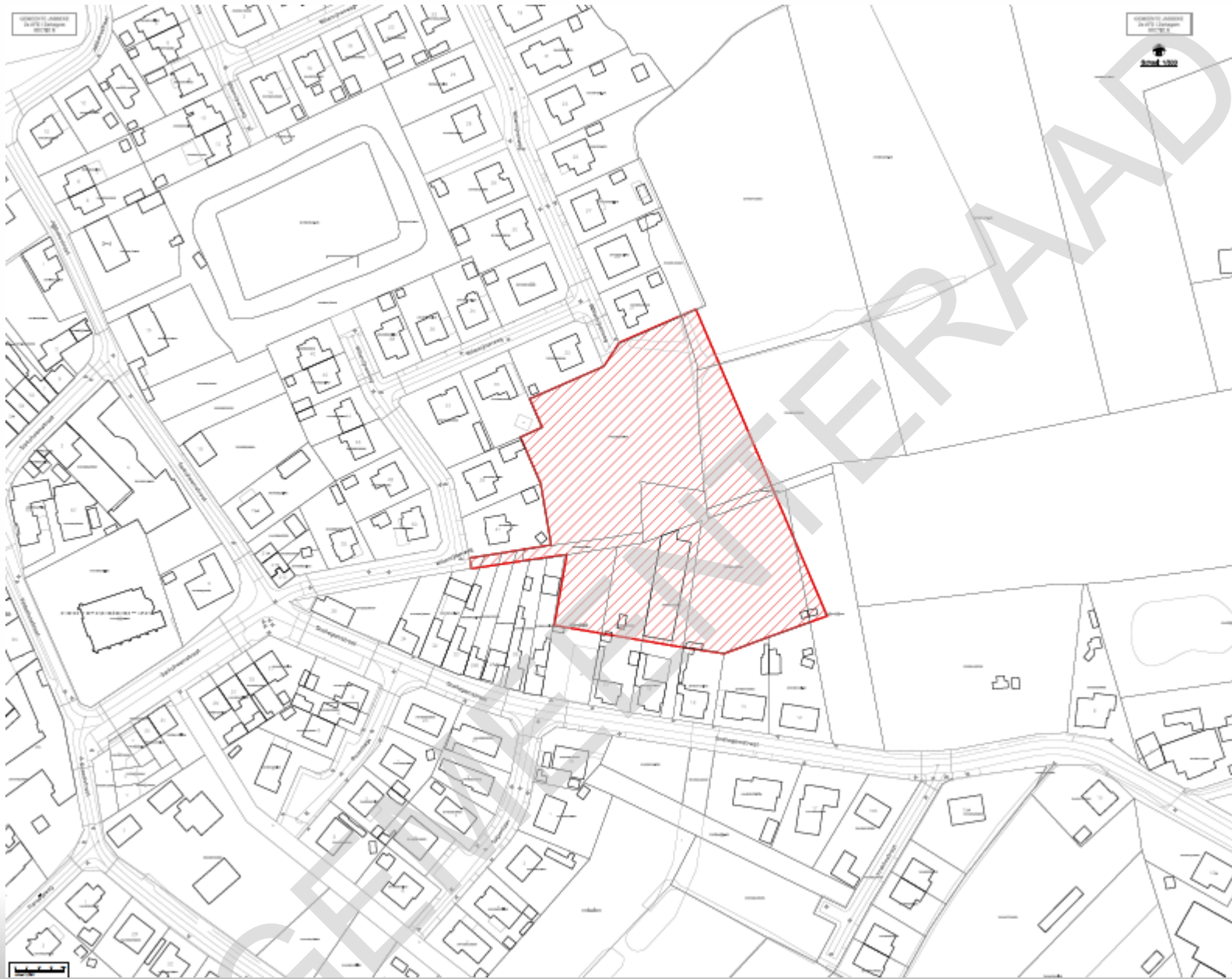
Bestaande weg (ontsluitingsweg) in grind wordt her aangelegd in betonstraatstenen

Tussen verkaveling en aanpalende weiden wordt een wadi aangelegd als buffer- en infiltratiezone

Geplande werken en eventuele aanpassingen aan openbaar domein zijn integraal ten laste van verkavelaar

Vraag voor goedkeuring voor een overname van 2.589,50m² grond => definitieve opp. zal na realisatie project worden opgemeten en weergegeven via metingsplan op te maken via verkavelaar
=> afstand t.v.v. openbaar domein gebeurt om niet







GEMEENTERAAD

Gemeenteraad 3 juni 2019

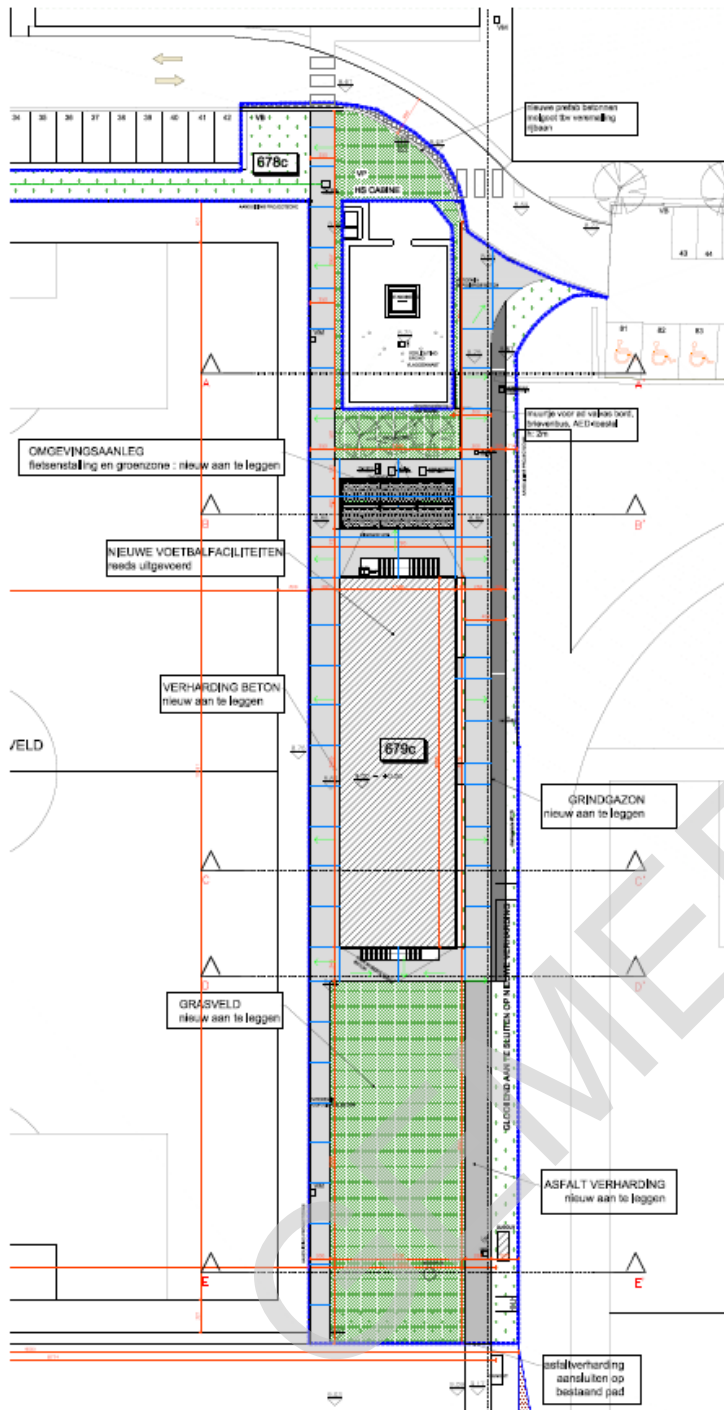
10. Patrimonium - Bogaertstadion - bouwen voetbalinfrastructuur - lot omgevingsaanleg - ontwerp

Oorspronkelijk ontwerp bouw voetbalinfrastructuur Bogaertstadion => omgevingsaanleg niet inbegrepen

Voorleggen ontwerp omgevingsaanleg => geraamde kostprijs: 205.782,92 euro (incl. BTW)

Gunning bij wijze van openbare aanbesteding

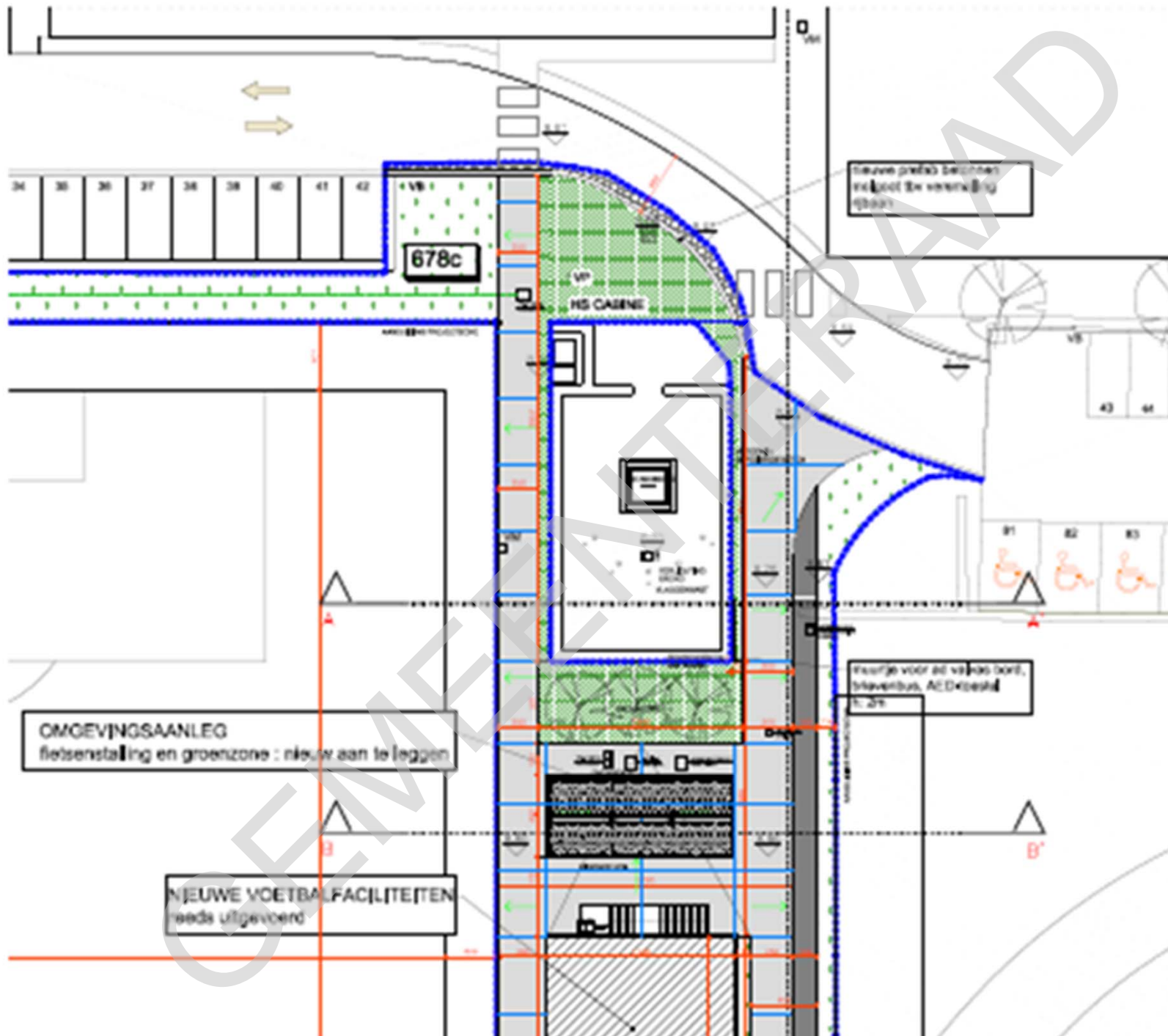


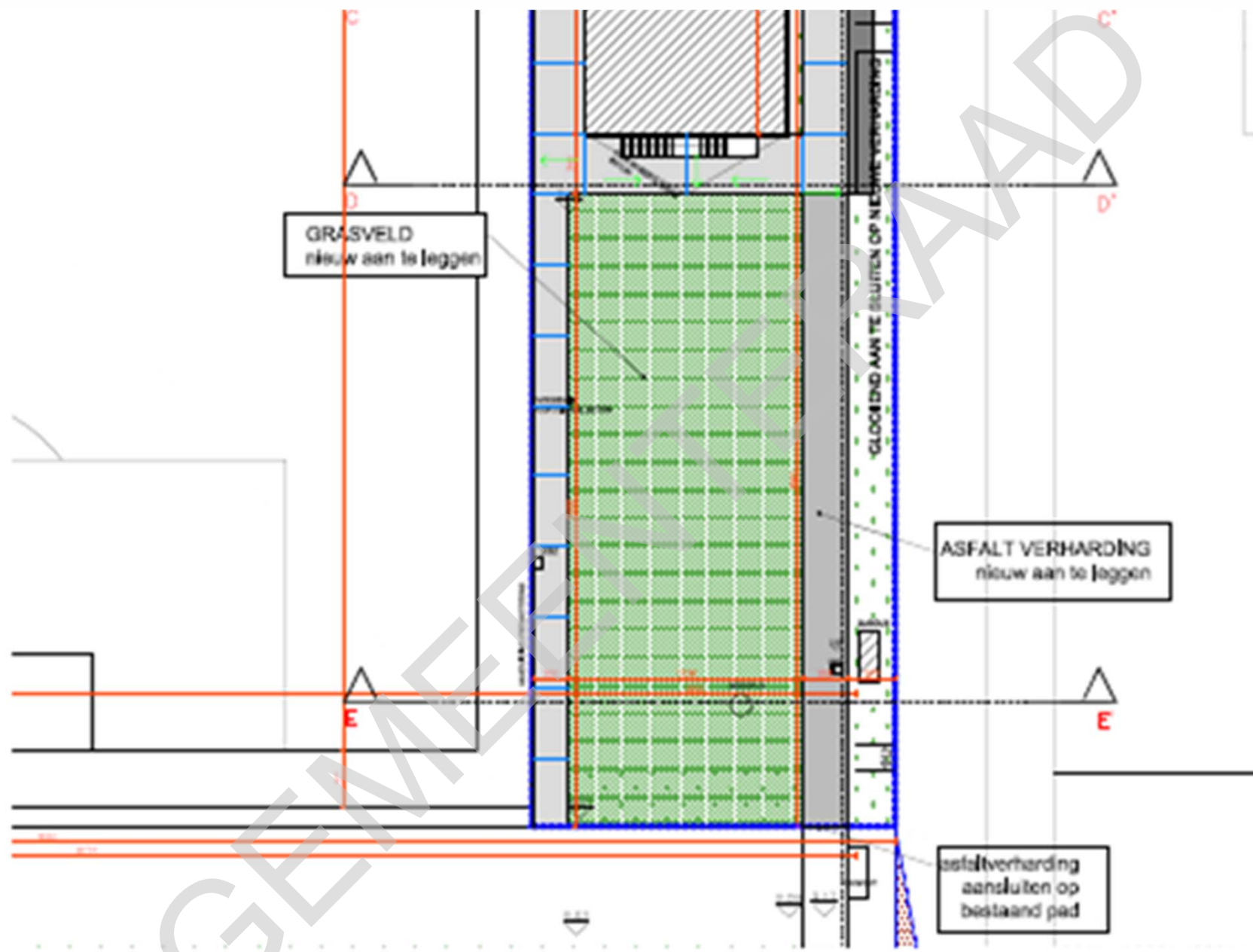


Gemeenteraad 3 juni 2019



Gemeente
JABBEKE





GRASVELD
nieuw aan te leggen

ASFALT VERHARDING
nieuw aan te leggen

asfaltverharding
aansluiten op
bestaand pad

GEMETRIE

II. Ruimtelijke planning - hoek Monnikenveld/Windmolenstraat - onttrekking aan het openbaar domein - verkoop

1994 – opmaak 2 BPA's voor woonzone en woonuitbreidingsgebied tussen Bitterstraat; Ettelgemstraat en Windmolenstraat:

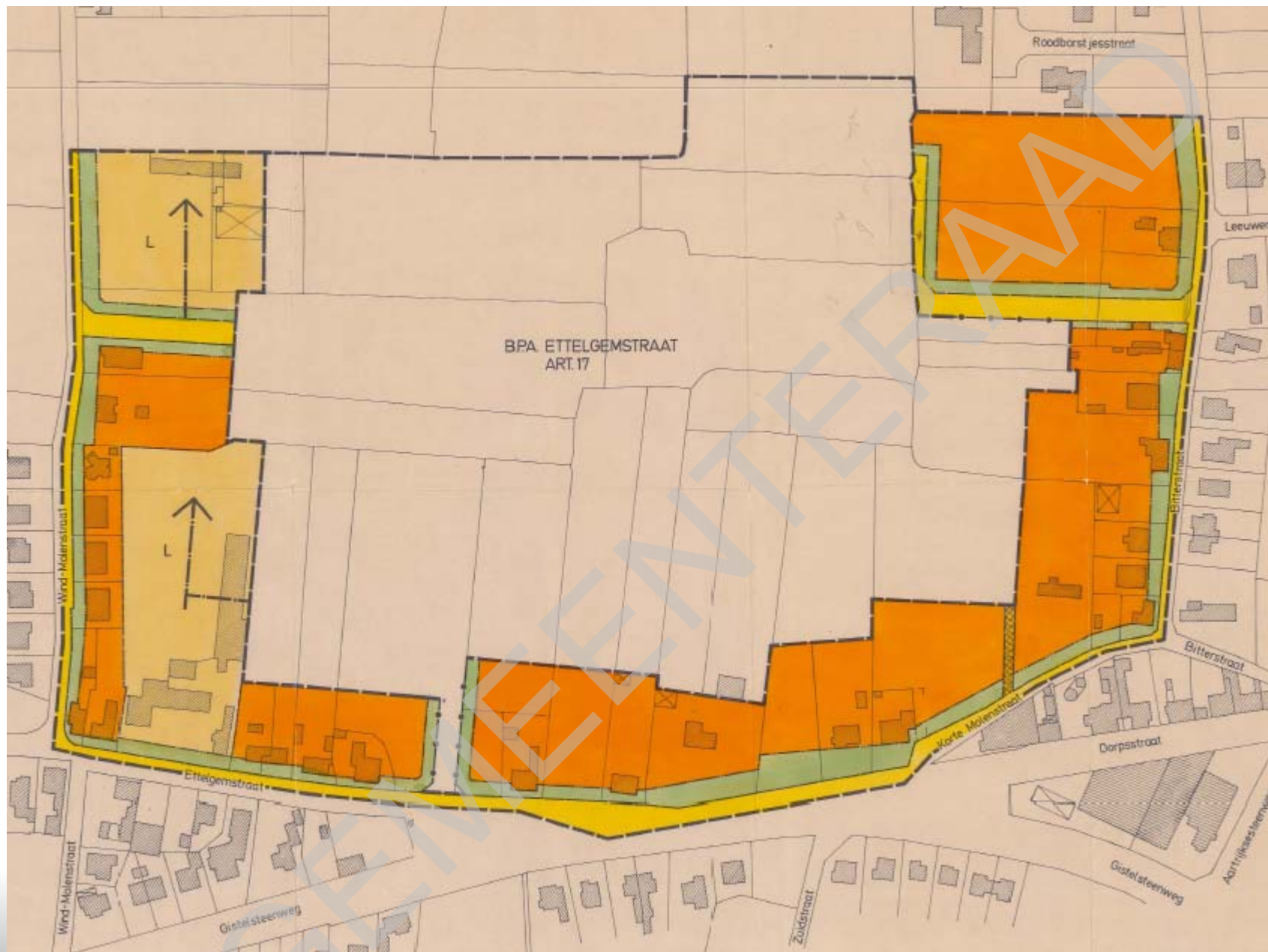
- BPA Bitterstraat => ruimtelijke ordening van bestaand woonlint langs Bitterstraat/Gistelsteenweg/Ettelgemstraat/Windmolenstraat
- BPA Ettelgemstraat => ruimtelijke ordening van woonuitbreidingsgebied voor realisatie sociale verkaveling => onteigeningsvergunning => BPA gerealiseerd door WVI => realisatie Paardenmarkt, Monnikenveld, Cousseweg, Tempelierstraat en Ketelweg

Na verkoop werden wegenis, speelterreinen en reststroken overgedragen aan openbaar domein

Verwerving van kleine reststrook van $\pm 500\text{m}^2$, deels in BPA Ettelgemstraat en deels in BPA Bitterstraat

Oude hoeve hoek Windmolenstraat en Monnikenveld verkocht voor projectrealisatie => vraag om reststrook van 511m^2 te kunnen verwerven = noodzakelijk omdat in BPA ontsluiting via Monnikenveld voorop staat

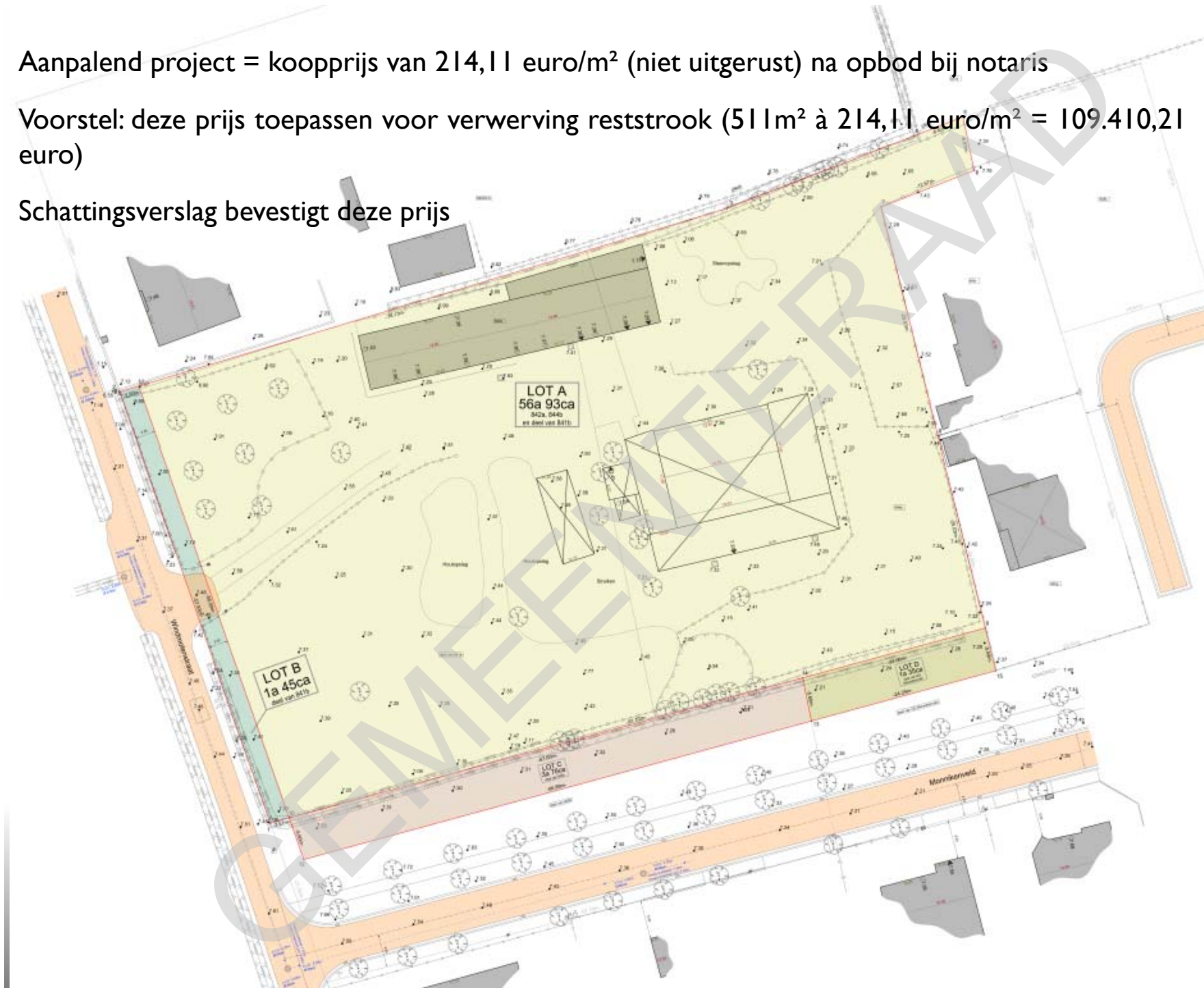
Voor de reststrook ($91,25 \times 5,5\text{m}$) zijn geen eigen realisatiemogelijkheden voor gemeente = beter toevoegen aan project i.k.v. optimaal grondgebruik



Aanpalend project = koopprijs van 214,11 euro/m² (niet uitgerust) na opbod bij notaris

Voorstel: deze prijs toepassen voor verwerving reststrook (511 m² à 214,11 euro/m² = 109.410,21 euro)

Schattingsverslag bevestigt deze prijs





Gemeente
JABBEKE

Gemeenteraad 3 juni 2019

12. Ruimtelijke planning - omgeving - startnota van het Gewestelijk Ruimtelijk Uitvoeringsplan GRUP Ventilus - advies

Openbaar onderzoek tot 27/6/2019 m.b.t. GRUP Ventilus => infomoment op 18/6/2019 in Vrijtijdscentrum Jabbeke

Documenten te raadplegen op <https://www.ventilus.be/p/info>

Ventilus: omvangrijk project van Vlaamse overheid – departement omgeving = meewerken aan realisatie hoogspanningsnet in West-Vlaanderen n.a.v. energietransitie met windmolenparken in de Noordzee => aansluiting bij recent gerealiseerde hoogspanningsproject Stevin

Startnota = algemene uiteenzetting m.b.t. hoogspanningsnet, voorgeschiedenis, planvoornemen, relevante alternatieven, methodologie en alle ondersteunende documenten

Jabbeke is doorsneden van twee belangrijke bovengrondse hoogspanningsleidingen:

- *Hoogspanningsleiding 150Kv van Bredene (Sas Slijkens) naar Brugge (Waggelwater)*
- *Hoogspanningsleiding 150Kv van Brugge (Waggelwater) naar Zedelgem*

Voorontwerp => basialternatief = voor Jabbeke:

- *Bovengrondse 150Kv hoogspanningsleiding Bredene-Brugge wordt verwijderd en vervangen door ondergrondse kabelverbinding met nog nader te bepalen tracé => 2 mogelijkheden onderzocht voor locatie:*
 - *Aanleg in aansluiting N9 (Oostendsebaan)*
 - *Aanleg lang kanaal Oostende-Brugge tot aan Expressweg*
- *Bijplaatsen 380Kv-kabels op bestaande mastenrij tussen Brugge en Zedelgem*

Alternatieven voor Jabbeke:

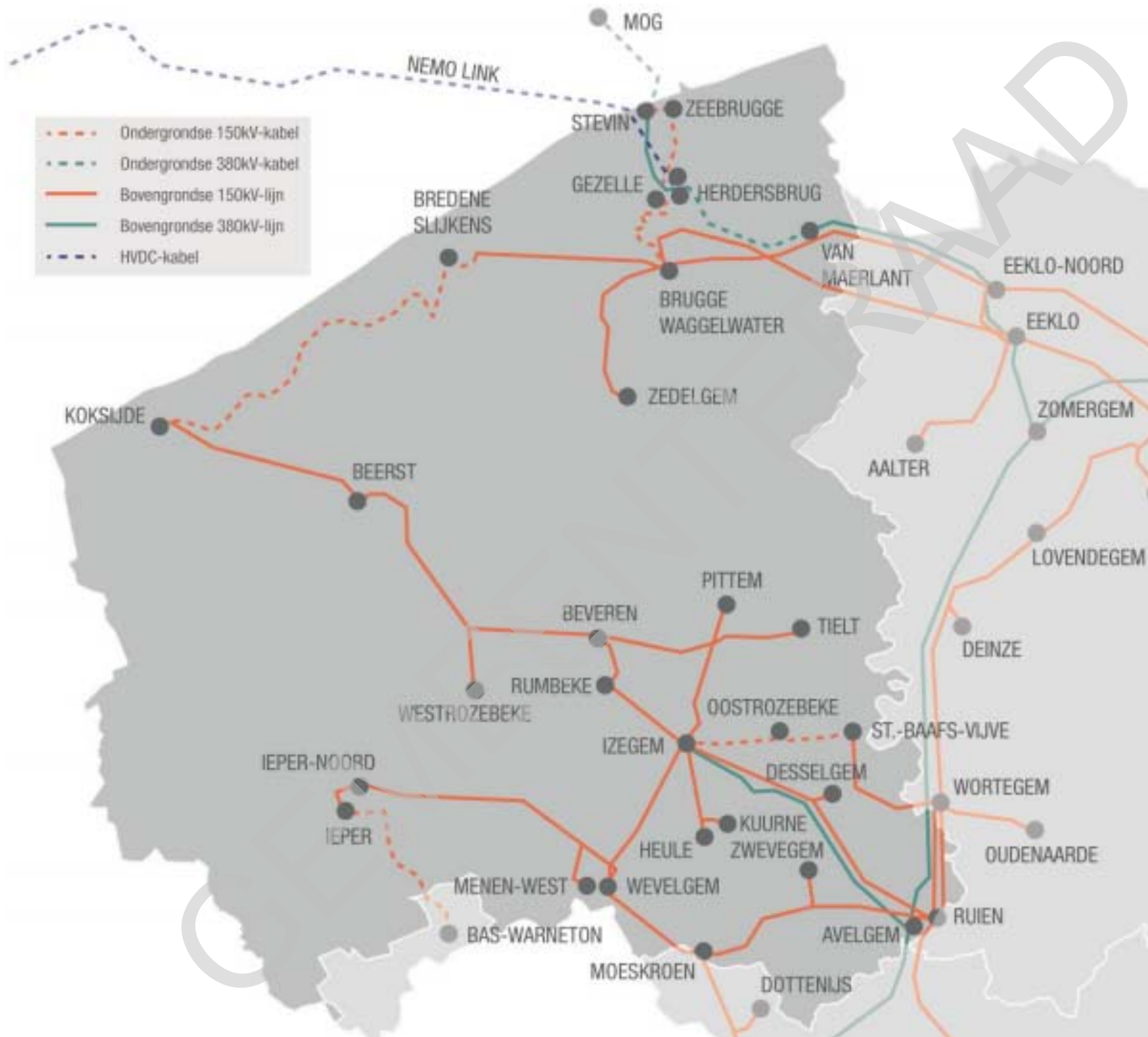
- Aanlanden in Oostende, Bredene met conversiestation in Oostende => overwogen om bestaande 150Kv-lijn tussen Oostende en Brugge (Waggelwater) kan her benut worden voor aanleg ondergrondse 6GW 380Kv-verbinding
- Verbinding tussen mogelijke locaties voor station TBD en bestaande lijn Brugge-Zedelgem
- Verbinding tussen Brugge en Oostende => hier moet (bovengronds) een 380Kv-lijn aangelegd worden en worden 3 varianten overwogen:
 - Tweede hoogspanningslijn van 380Kv langs tracé bestaande hoogspanningslijn
 - Nieuwe verbinding tussen bestaande hoogspanningslijn Oostende-Brugge naar E40 t.h.v. Jabbeke => 2 380Kv-lijnen – 1 naar Brugge – 1 t.h.v. Jabbeke die afbuigt naar hoogspanningslijn naar Zedelgem
 - Variant waarbij vanuit Oostende langs E40 een 380Kv-hoogspanningslijn gebouwd wordt – eindsituatie eveneens 2 380 Kv-lijnen



Negatief advies:

- (1) Principieel dient het project aanleiding te zijn voor een volledige ondergrondse heraanleg en bijkomende aanleg van alle hoogspanningsleidingen. Een aantal recente buitenlandse realisaties over grote afstand en met groot vermogen tonen de haalbaarheid daarvan aan. De initiatiefnemer, de Vlaamse overheid, dient hier het voortouw te nemen ter bescherming van de gezondheid van de burger en van het landschap.
- (2) (ondergeschikt) Alle variante oplossingen die eventueel verder onderzocht worden, worden verworpen. Negatief advies aldus voor de onderzoekszones voor nieuwe hoogspanningsluchtlijnen tussen Bredene en Brugge, tussen Stalhille en E40 en langs de E40 in Jabbeke





Gemeenteraad 3 juni 2019



Gemeente
JABBEKE



Legende

Hoogspanningsnet

- Ondergrondse kabelverbinding
- Bestaande luchtlijn: herbenutten tracé
- Bestaande luchtlijn: herbenutten masten
- Bundelen met bestaande luchtlijn
- Nieuwe Luchtlijn (380kV)
- Bundelen met snelwegen en kanalen
- Zoekzone hoogspanningsstation
- Aanlandingslocatie
- Bestaand hoogspanningsstation Relevant voor planvoornemen
- Bestaande luchtlijn verwijderen

Kaartlagen

- Natuur- en groengebieden
- Beschermde natuur gebieden
- Overige
- Woongebieden
- Kernen
- Water
- Snelwegen

Elia Ventilus - Plan-MER

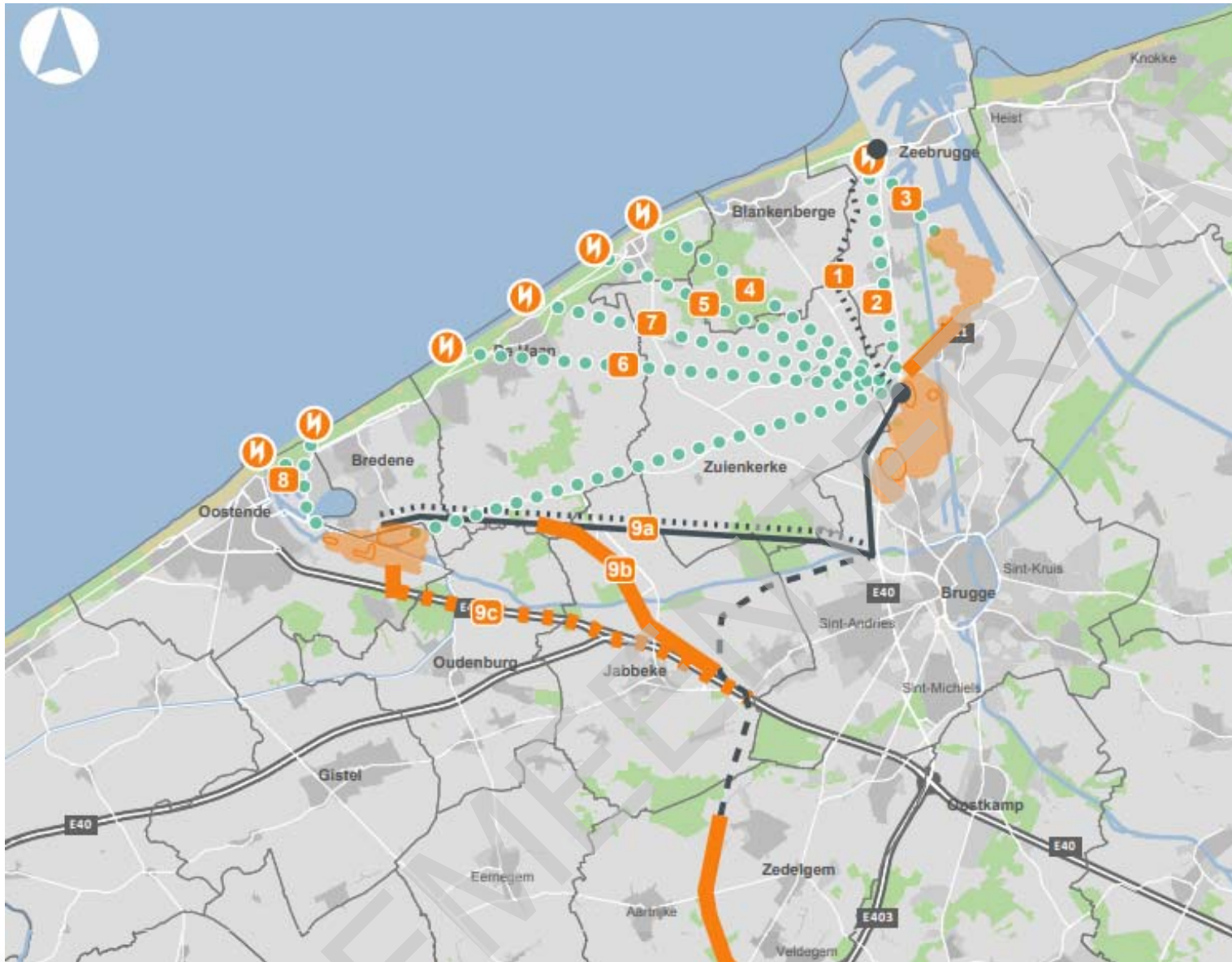
kaart 1b - voorstelling basisvariant



Gemeente
JABBEKE

Gemeenteraad 3 juni 2019

BASISVARIANT




Legende

Hoogspanningsnet

-  Ondergrondse kabelverbinding
-  Bestaande luchtlijn: herbenutten tracé
-  Bestaande luchtlijn: herbenutten masten
-  Bundelen met bestaande luchtlijn
-  Nieuwe Luchtlijn (380kV)
-  Bundelen met snelwegen en kanalen
-  Zoekzone hoogspanningsstation
-  Aanlandingslocatie
-  Bestaand hoogspanningsstation Relevant voor planvoornemen
-  Bestaande luchtlijn verwijderen

Kaartlagen

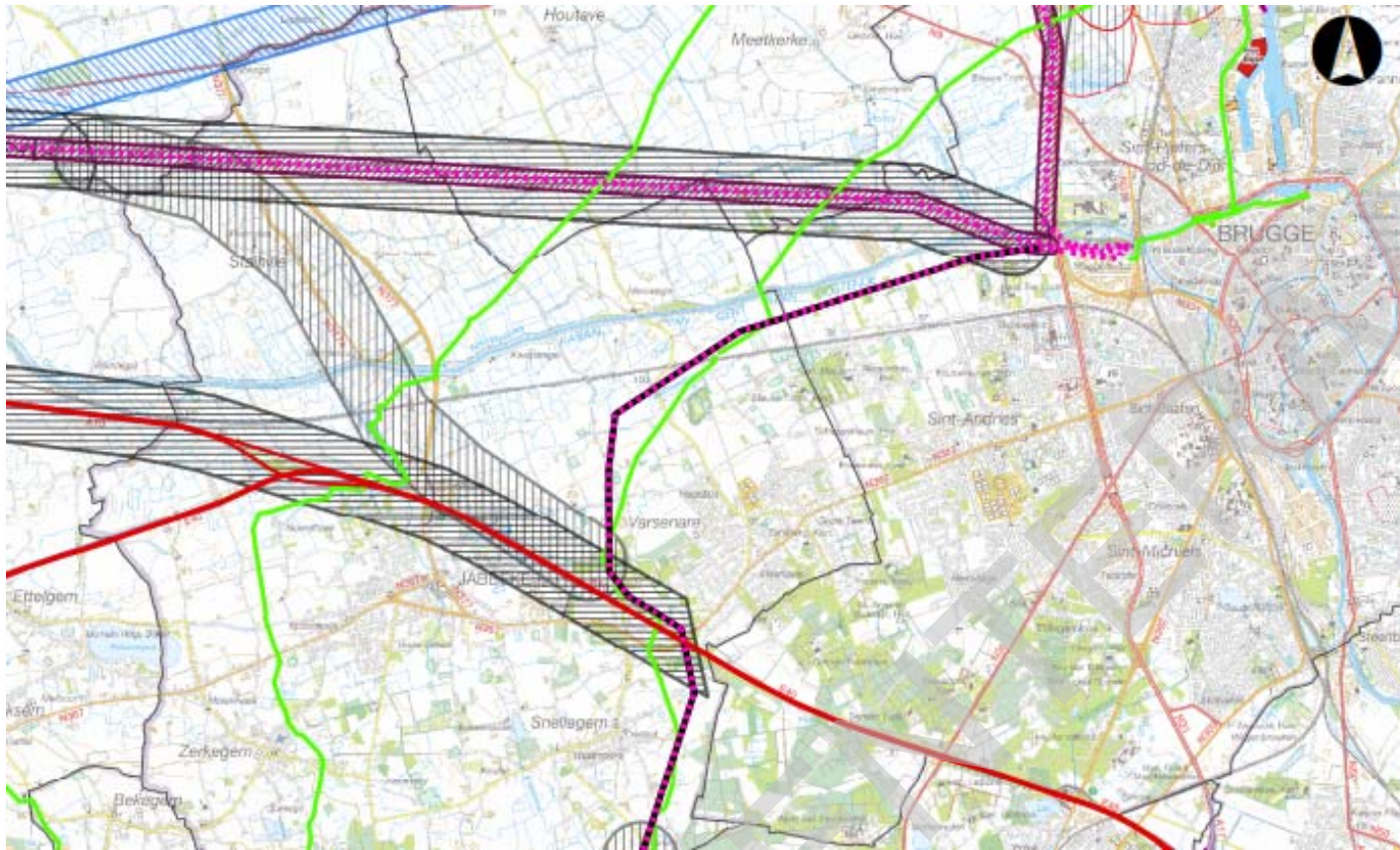
-  Natuur- en groengebieden
-  Beschermde natuur gebieden
-  Overige
-  Woongebieden
-  Kernen
-  Water
-  Snelwegen

Gemeenteraad 3 juni 2019



Gemeente
JABBEKE

VARIANTEN I-9-9A-9B-9C



**Elia Ventilus
Plan-MER**

Kaart 7 Mens
kaartblad 3

Verklaring:

- versterken bestaande lijn
- ▭ aanlandingslocaties
- ▨ zoekzone hoogspanningsstation
- ▨ Herbenutten bestaande lijn
- ▨ Onderzoekszone
nieuwe luchtlijn - bundeling mogelijk
- ▨ Onderzoekszone
nieuwe luchtlijn - geen bundeling
- ▨ Indicatieve aanduiding
ondergrondse 220 kV kabel
- ▭ Gemeentegrens
- ⚡ Vergunde windturbines
- bestaande 380 kV lijn
- bestaande 150 kV lijn
- autostrade
- ondergrondse leiding
- hoogdrempelig Seveso-bedrijf
- laagdrempelig Seveso-bedrijf

GEMEENTE

ONDERZOEKSZONES NIEUWE LUCHTLIJNEN

Gemeenteraad 3 juni 2019



Gemeente
JABBEKE

13. Ruimtelijke planning - openbare werken - aanleg dorpsplein Snellegem - ontwerp

Ontwerpdossier aanleg dorpsplein in Snellegem => volledige inrichting plein met parkeerplaatsen, waterpartij, signalisatie en groenaanleg passend in het historisch kader van de kern Snellegem

Geraamde kostprijs: 380.640,56 euro (incl. BTW)

Gunning na procedure van open aanbesteding





Deel verkeersvrije zone : ontmoetingsplek met zitbanken en waterpartij in de vorm van een watertafel. De waterpartij heeft een zitrand rondom het water en vormt het attractiepunt op het plein.



Deel parking : omhaagde zone met parkeerplaatsen in betongrassdallen met ontsluiting naar de Zuidmoere en vervolgens richting de Oostmoerstraat



14. Financiën - gemeentesubsidie - Fairtrade-werkgroep - toekenning subsidie

Werkgroep Fairtrade = geen door de gemeenteraad erkende adviesraad

Verleent medewerking aan een belangrijk beleidsitem op gemeentelijk vlak => moeilijk in te delen bij de werking van één van de adviesraden

Vorstel: jaarlijkse toelage met een vast bedrag: 1.000 euro

Jaarlijkse evaluatie door gemeenteraadscommissie subsidies => verantwoording neerleggen



15. Financiën - gemeente Jabbeke - jaarrekening 2018 - ontwerp

Kerncijfers (p.5)

GEMEENTE JABBEKE
KERNCIJFERS JAARREKENING 2018



Gemeenteraad 3 juni 2019

GEMEENTE JABBEKE
KERNCIJFERS JAARREKENING 2018

(Schema p.6)

RESULTAAT OP KASBASIS **2018**

Exploitatieuitgaven	13.110.773,63
Exploitatieontvangsten	17.644.854,41
SALDO OP EXPLOITATIE	4.534.080,78

Investeringsuitgaven	4.313.850,08
Investeringsontvangsten	1.878.417,14
SALDO OP INVESTERINGEN	-2.435.432,94

Andere uitgaven	2.572.556,21
Andere ontvangsten	232.880,14
SALDO OP ANDERE	-2.339.676,07

Budgettaire resultaat boekjaar	-241.028,23
Gecumuleerde budgettaire resultaat vorig boekjaar	8.212.435,38
GECUMULEERDE BUDGETTAIR RESULTAAT	7.971.407,15

Bestemde gelden	
RESULTAAT OP KASBASIS	7.971.407,15

Verplicht positief

AUTOFINANCIERINGSMARGE **2018**

Financieel draagvlak	4.994.056,17
Netto periodieke leningsuitgaven	2.799.651,46
AUTOFINANCIERINGSMARGE	2.194.404,71

Mag negatief zijn / verplicht positief eind MJP

Gemeenteraad 3 juni 2019



Gemeente
JABBEKE

Financiële toestand (ivm budget) (p. 14 - 15)

Financiële toestand van de jaarrekening			
			
Periode: 2018			
Gemeentebestuur Jabbeke (NIS 31012)			
Dorpsstraat 3 - 8490 Jabbeke			
Secr.: Gabriël Acke			
Fin. beheerder: Bart Demey			

Resultaat op kasbasis	Jaarrekening	Eindbudget	Initieel budget
I. Exploitantiebudget (B-A)	4.534.080,78	3.237.013,00	3.473.391,00
A. Uitgaven	13.110.773,63	14.189.413,00	13.844.345,00
B. Ontvangsten	17.644.854,41	17.426.426,00	17.317.736,00
1a. Belastingen en boetes	10.966.435,96	10.814.528,00	10.804.528,00
2. Overige	6.678.418,45	6.611.898,00	6.513.208,00
II. Investeringsbudget (B-A)	-2.435.432,94	-8.754.448,35	-5.742.900,00
A. Uitgaven	4.313.850,08	10.552.729,17	10.656.500,00
B. Ontvangsten	1.878.417,14	1.798.280,82	4.913.600,00
III. Andere (B-A)	-2.339.676,07	-2.340.150,00	580.750,00
A. Uitgaven	2.572.556,21	2.573.600,00	2.572.700,00
1. Aflossing financiële schulden	2.572.556,21	2.573.600,00	2.572.700,00
a. Periodieke aflossingen	2.572.556,21	2.573.600,00	2.572.700,00
2. Toegestane leningen	0,00	0,00	0,00
B. Ontvangsten	232.880,14	233.450,00	3.153.450,00
1. Op te nemen leningen en leasingen	0,00	0,00	2.920.000,00
2. Terugvordering van aflossing van financiële schulden	232.880,14	233.450,00	233.450,00
a. Periodieke terugvorderingen	232.880,14	233.450,00	233.450,00
IV. Budgettaire resultaat boekjaar (I+II+III)	-241.028,23	-7.857.585,35	-1.688.759,00
V. Gecumuleerde budgettaire resultaat vorig boekjaar	8.212.435,38	8.212.435,38	2.542.231,42
VI. Gecumuleerde budgettaire resultaat (IV+V)	7.971.407,15	354.850,03	853.472,42
VIII. Resultaat op kasbasis (VI-VII)	7.971.407,15	354.850,03	853.472,42

Autofinancieringsmarge	Jaarrekening	Eindbudget	Initieel budget
I. Financieel draagvlak (A-B)	4.994.056,17	3.699.013,00	3.938.391,00
A. Exploitantieontvangsten	17.644.854,41	17.426.426,00	17.317.736,00
B. Exploitantie-uitgaven exclusief de nettokosten van schulden (1-2)	12.650.798,24	13.727.413,00	13.379.345,00
1. Exploitantie-uitgaven	13.110.773,63	14.189.413,00	13.844.345,00
2. Nettokosten van schulden	459.975,39	462.000,00	465.000,00
II. Netto periodieke leningsuitgaven (A+B)	2.799.651,46	2.802.150,00	2.804.250,00
A. Netto-aflossingen van schulden	2.339.676,07	2.340.150,00	2.339.250,00
B. Nettokosten van schulden	459.975,39	462.000,00	465.000,00
III. Autofinancieringsmarge (I-II)	2.194.404,71	896.863,00	1.134.141,00

Doelstellingenrealisatie (p. 8 – 13)

Jabbeke : 2 prioritaire doelstellingen

1. personeelskost < 30% tov exploitatie ontvangsten
2. Schulden < 25% tov exploitatie ontvangsten

1° Personeelsuitgaven : € 4.740.424 / € 17.644.854 = **26,86%** (2017 - 25,55%)

*Stijging : decretale graden(ocmw), klasse -
verhogingen, index*

2° Schulduitgaven : € 2.339.676 kapitaal

€ 459.975 intrest

€ 2.799.651 / € 17.644.854 = **15,86%** (2017 – 21,91%)



Exploitatie 2018 (p.25)

EXPLOITATIE			
UITGAVEN		ONTVANGSTEN	
00 - Algemene financiering	717.857,79	00 - Algemene financiering	14.485.573,75
01 - Algemeen bestuur	6.902.440,88	01 - Algemeen bestuur	204.819,97
02 - Jabbeke operationeel	5.490.474,96	02 - Jabbeke operationeel	2.954.460,69
TOTAAL	13.110.773,63	TOTAAL	17.644.854,41



Evolutie van de exploitatierekening (TJ2)



Periode: 2018

Gemeentebestuur Jabbeke (NIS 31012)

Dorpsstraat 3 - 8490 Jabbeke

Secr.: Gabriël Acke

Fin. beheerder: Bart Demey

	Code	Jaarrek. 2018	Jaarrek. 2017	Jaarrek. 2016
I. Uitgaven		13.110.773,63	13.381.072,70	12.170.879,14
A. Operationele uitgaven		12.613.855,04	12.806.851,81	11.485.793,98
1. Goederen en diensten	60/1	3.939.515,63	3.332.152,23	3.384.384,88
2. Bezoldigingen, sociale lasten en pensioenen	62	4.740.424,72	4.501.358,01	4.357.439,06
3. Specifieke kosten sociale dienst OCMW	648	0,00	0,00	0,00
4. Toegestane werkingssubsidies	649	3.784.943,57	4.912.651,26	3.619.115,86
5. Andere operationele uitgaven	640/7	148.971,12	60.690,31	124.854,18
B. Financiële uitgaven	65	496.918,59	574.220,89	685.085,16
C. Rechthebbenden uit het overschot van het boekjaar	694	0,00	0,00	0,00
II. Ontvangsten		17.644.854,41	17.618.247,86	17.505.820,24
A. Operationele ontvangsten		16.429.029,65	16.376.812,54	16.217.330,00
1. Ontvangsten uit de werking	70	1.622.016,83	1.580.628,83	1.537.296,99
2. Fiscale ontvangsten en boetes		10.966.435,96	10.945.572,44	10.905.441,43
a. Aanvullende belastingen		10.065.794,82	9.845.887,64	10.031.202,59
1. Opcentiemen op de onroerende voorheffing	7300	4.695.274,42	4.541.237,69	4.400.816,09
2. Aanvullende belasting op de personenbelasting	7301	5.119.952,68	5.053.744,95	5.384.126,90
3. Andere aanvullende belastingen	7302/9	250.567,72	250.905,00	246.259,60
b. Andere belastingen	731/9	900.641,14	1.099.684,80	874.238,84
3. Werkingssubsidies		3.780.769,48	3.764.449,06	3.661.694,86
a. Algemene werkingssubsidies		2.891.183,86	2.810.315,11	2.741.298,51
1. Gemeente- of provinciefonds	7400	2.633.923,47	2.597.931,97	2.513.961,73
2. Gemeentelijke of provinciale bijdrage	7401	0,00	0,00	0,00
3. Overige algemene werkingssubsidies	7402/4	257.260,39	212.383,14	227.336,78
b. Specifieke werkingssubsidies	7405/9	889.585,62	954.133,95	920.396,35
4. Recuperatie van specifieke kosten sociale dienst OCMW	748	0,00	0,00	0,00
5. Andere operationele ontvangsten	742/7	59.807,38	86.162,21	112.896,72
B. Financiële ontvangsten	75	1.215.824,76	1.241.435,32	1.288.490,24
C. Tussenkost van derden in het tekort van het boekjaar	794	0,00	0,00	0,00
III. Saldo		4.534.080,78	4.237.175,16	5.334.941,10

Uitgaven:

- Goederen & Diensten: +18%
- Footstep +135.000
- Afvalverwerking +45.000
- Ijspiste & foodtruck +45.000
- Buurthuis +40.000
- Verkiezingen +20.000
- Software Zaalverhuur +20.000
- Dalende financiële uitgaven
- Stijging lonen
- Werkingssubs: Politie + 60.000

Ontvangsten:

- Personenbelasting & OV : 9,8 milj
- Gemeentefonds +-3%
- Dividenden

Gemeenteraad 3 juni 2019



Gemeente
JABBEKE

De balans (p. 32)

GEMEENTE JABBEKE BALANS ACTIVA				
Boekjaar	31/12/17		31/12/18	
I. VLOTTENDE ACTIVA	10.867.394	12%	10.484.022	11%
A. Liquide middelen en geldbeleggingen	5.448.897	6%	9.217.476	10%
B. Vorderingen op korte termijn	5.185.637	6%	1.036.961	1%
1. Vorderingen uit ruiltransacties	4.558.976	5%	630.427	1%
2. Vorderingen uit niet-ruiltransacties	626.661	1%	406.534	0%
C. Voorraden en bestellingen in uitvoering				
D. Overlopende rekeningen van het actief				
E. Vorderingen op lange termijn die binnen het jaar verv.	232.860	0%	229.585	0%
II. VASTE ACTIVA	82.153.204	88%	84.171.040	89%
A. Vorderingen op lange termijn	1.577.341	2%	1.347.736	1%
1. Vorderingen uit ruiltransacties	1.577.341	2%	1.347.736	1%
2. Vorderingen uit niet-ruiltransacties				
B. Financiële vaste activa	19.453.078	21%	19.690.571	21%
1. Extern verzelfstandigde agentschappen				
2. Intergemeentelijke samenwerkingsverbanden	19.451.202	21%	19.688.695	21%
3. Publiek-Private Samenwerkingsverbanden				
4. OCMW-verenigingen				
5. Andere financiële vaste activa	1.876	0%	1.876	0%
C. Materiële vaste activa	60.902.016	65%	62.721.519	66%
1. Gemeenschapsgoederen	56.605.409	61%	57.602.373	61%
a. Terreinen en gebouwen	27.194.439	29%	27.728.544	29%
b. Wegen en overige infrastructuur	27.815.527	30%	28.316.940	30%
c. Installaties, machines en uitrusting	414.903	0%	391.881	0%
d. Meubilair, kantooruitrusting en rollend materieel	480.075	1%	530.082	1%
e. Leasing en soortgelijke rechten	610.309	1%	544.769	1%
f. Erfgoed	90.157	0%	90.157	0%
2. Bedrijfsmatige materiële vaste activa				
a. Terreinen en gebouwen				
b. Installaties, machines en uitrusting				
c. Meubilair, kantooruitrusting en rollend materieel				
d. Leasing en soortgelijke rechten				
3. Overige materiële vaste activa	4.296.607	5%	5.119.147	5%
a. Terreinen en gebouwen	4.296.607	5%	5.119.147	5%
b. Roerende goederen				
D. Immateriële vaste activa	220.769	0%	411.214	0%
TOTAAL ACTIVA	93.020.598	100%	94.655.062	100%

Liquide middelen: € 9.217.476
- Ten gevolge verkoop inbreiding 2017

Vaste activa:
- Afschrijvingen: -2.195.075,32
- Investerings 2018: 4.313.850 / desinvestering: -89.450

Financiële Vaste activa:
- Kapitaaloperaties Imewo, Zefier & Finiwo

Materiële vaste activa: € 4.313.850

- Dorpsplein Snellegem - € 500.000
- Landbouwwegen - € 500.000
- Aankoop bedrijfsgrond Parkweg - € 395.000
- Varsenare Noord - € 360.000
- Aartr Steenweg - € 335.000
- Centralisatie afvalwater Stalhille- € 275.000
- Bogaertstadion - € 235.000
- Koning Albertstraat - € 235.000
- Nieuw gemeentehuis - € 180.000
- Buurthuis - € 175.000
- Tweedelijnsparkeering - € 150.000
- School Stalhille, omnisportveldjes, informatica, studiekosten,...

Gemeenteraad 3 juni 2019



Gemeente
JABBEKE

GEMEENTE JABBEKE | BALANS | PASSIVA

Boekjaar	31/12/17		31/12/18	
I. SCHULDEN	25.968.761	28%	23.400.686	25%
A. Schulden op korte termijn	5.284.595	6%	5.135.720	5%
1. Schulden uit ruiltransacties	2.249.987	2%	2.092.647	2%
a. Voorzieningen voor risico's en kosten	290.450	0%	300.000	0%
b. Financiële schulden				
c. Diverse schulden op korte termijn uit ruiltransactie	1.959.537	2%	1.792.647	2%
2. Schulden uit niet-ruiltransacties	462.562	0%	490.383	1%
3. Overlopende rekeningen van het passief				
4. Schulden op lange termijn die binnen het jaar vervallen	2.572.047	3%	2.552.690	3%
B. Schulden op lange termijn	20.684.165	22%	18.264.966	19%
1. Schulden uit ruiltransacties	20.684.165	22%	18.264.966	19%
a. Voorzieningen voor risico's en kosten	2.343.000	3%	2.477.000	3%
b. Financiële schulden	18.341.165	20%	15.787.966	17%
c. Diverse schulden op lange termijn uit ruiltransactie				
2. Schulden uit niet-ruiltransacties				
II. NETTOACTIEF	67.051.838	72%	71.254.376	75%
A. Overig nettoactief	46.577.197	50%	46.577.197	49%
B. Herwaarderingsreserves	682.332	1%	905.448	1%
C. Overgedragen overschot - overgedragen tekort	14.047.664	15%	17.652.308	19%
D. Investeringsubsidies en -schenkingen	5.744.645	6%	6.119.423	6%
TOTAAL PASSIVA	93.020.598	100%	94.655.062	100%

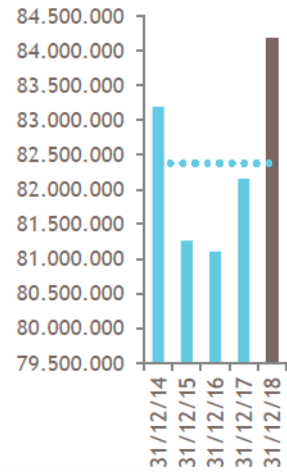
Leningen af te betalen 2019

Financiële schulden tav kredietinstellingen

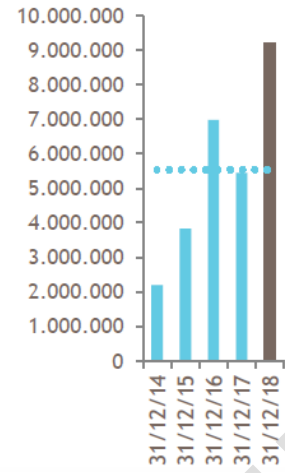
Schulden > 1 jaar die binnen het jaar vervallen
-2.552.690



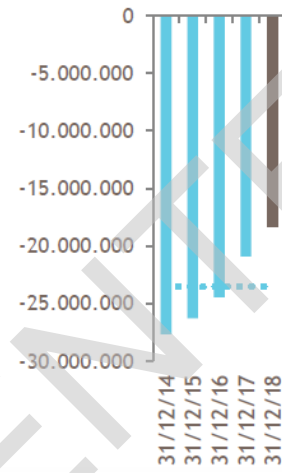
VASTE ACTIVA



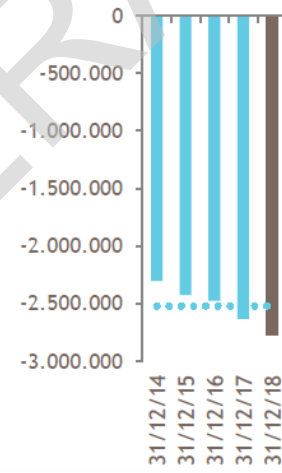
LIQUIDE MIDDELEN



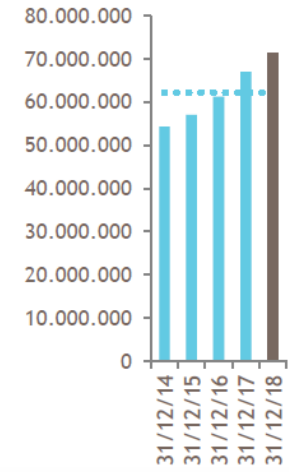
FINANCIËLE SCHULDEN



PROVISIES



NETTOACTIEF



Staat van opbrengsten & kosten / resultatenrekening (p. 48)

GEMEENTE JABBEKE | STAAT VAN OPBRENGSTEN EN KOSTEN

Boekjaar	31/12/14		31/12/15		31/12/16		31/12/17		31/12/18	
Operationele opbrengsten	15.015.351	100%	15.743.833	100%	16.217.330	100%	16.376.813	100%	16.429.030	100%
1. Opbrengsten uit de werking	1.767.065	12%	1.674.079	11%	1.537.297	9%	1.580.629	10%	1.622.017	10%
2. Fiscale opbrengsten en boetes	9.456.250	63%	10.554.155	67%	10.905.441	67%	10.945.572	67%	10.966.436	67%
3. Werkingssubsidies	3.720.215	25%	3.462.323	22%	3.661.695	23%	3.764.449	23%	3.780.769	23%
a. Algemene werkingssubsidies	2.546.356	17%	2.519.821	16%	2.741.299	17%	2.810.315	17%	2.891.184	18%
b. Specifieke werkingssubsidies	1.173.859	8%	942.502	6%	920.396	6%	954.134	6%	889.586	5%
4. Recuperatie specifieke kosten sociale dienst OCMW										
5. Andere operationele opbrengsten	71.821	0%	53.276	0%	112.897	1%	86.162	1%	59.807	0%
Operationele kosten	-13.832.600	-92%	-14.076.608	-89%	-13.853.631	-85%	-15.259.485	-93%	-14.952.480	-91%
1. Goederen en diensten	-3.326.306	-22%	-3.126.988	-20%	-3.384.385	-21%	-3.332.152	-20%	-3.939.516	-24%
2. Bezoldigingen, sociale lasten en pensioenen	-4.011.960	-27%	-4.105.439	-26%	-4.357.439	-27%	-4.501.358	-27%	-4.740.425	-29%
3. Afschrijvingen, waardeverminderingen en voorzieningen	-2.572.604	-17%	-2.505.025	-16%	-2.367.837	-15%	-2.452.633	-15%	-2.338.625	-14%
4. Specifieke kosten sociale dienst OCMW										
5. Toegestane werkingssubsidies	-3.897.398	-26%	-4.316.349	-27%	-3.619.116	-22%	-4.912.651	-30%	-3.784.944	-23%
6. Andere operationele kosten	-24.332	0%	-22.807	0%	-124.854	-1%	-60.690	0%	-148.971	-1%
OPERATIONEEL RESULTAAT	1.182.751	8%	1.667.225	11%	2.363.699	15%	1.117.328	7%	1.476.549	9%
Financiële opbrengsten	1.346.862	9%	1.977.811	13%	1.534.237	9%	1.487.182	9%	1.460.084	9%
Financiële kosten	-890.381	-6%	-790.096	-5%	-685.085	-4%	-574.221	-4%	-496.919	-3%
OPERATIONEEL EN FINANCIEEL RESULTAAT	1.639.233	11%	2.854.940	18%	3.212.851	20%	2.030.289	12%	2.439.715	15%
Uitzonderlijke opbrengsten	35.599	0%			403.643	2%	3.871.756	24%	1.169.929	7%
Uitzonderlijke kosten							-647	0%	-5.000	0%
1. Minwaarden bij de realisatie van vaste activa							-647	0%		
2. Toegestane investeringssubsidies									-5.000	0%
OVERSCHOT OP TEKORT VAN HET BOEKJAAR	1.674.832	11%	2.854.940	18%	3.616.494	22%	5.901.398	36%	3.604.644	22%

	2018	2017
I. Kosten	15.454.398,95	15.834.352,84
A. Operationele kosten	14.952.480,36	15.259.484,62
1. Goederen en diensten	3.939.515,63	3.332.152,23
2. Bezoldigingen, sociale lasten en pensioenen	4.740.424,72	4.501.358,01
3. Afschrijvingen, waardeverminderingen en voorzieningen	2.338.625,32	2.452.632,81
4. Specifieke kosten sociale dienst OCMW		
5. Toegestane werkingsubsidies	3.784.943,57	4.912.651,26
6. Andere operationele kosten	148.971,12	60.690,31
B. Financiële kosten	496.918,59	574.220,89
C. Uitzonderlijke kosten	5.000,00	647,33
1. Minwaarden bij de realisatie van vaste activa		647,33
2. Toegestane investeringsubsidies	5.000,00	

Omschrijving	2018	2017
Erelonen en vergoedingen	1.640.390,72	1.348.345,09
Nutsvoorzieningen	452.228,69	480.708,91
Onderhoud en herstellingen	368.226,60	283.218,17
Klein materieel	293.628,60	210.257,88
Administratieve kosten	289.572,49	258.276,61
Prestaties van derden voor wegen en waterlopen	284.111,30	245.969,95
Aankopen roerende goederen bestemd voor verkoop	192.183,66	159.982,47
Huur- en huurlasten	181.061,91	115.596,15
Bureelbenodigdheden	125.864,65	116.075,37
Verzekeringen	47.316,31	49.803,72
Brandstof	43.456,05	29.423,03
Aankopen technisch materiaal	21.474,65	34.494,88
Totaal	3.939.515,63	3.332.152,23
% - evolutie	18,23%	

	2018	2017
II. Opbrengsten	19.059.043,17	21.735.750,94
A. Operationele opbrengsten	16.429.029,65	16.376.812,54
1. Opbrengsten uit de werking	1.622.016,83	1.580.628,83
2. Fiscale opbrengsten en boetes	10.966.435,96	10.945.572,44
3. Werkingsubsidies	3.780.769,48	3.764.449,06
a. Algemene werkingsubsidies	2.891.183,86	2.810.315,11
b. Specifieke werkingsubsidies	889.585,62	954.133,95
4. Recuperatie specifieke kosten sociale dienst OCMW		
5. Andere operationele opbrengsten	59.807,38	86.162,21
B. Financiële opbrengsten	1.460.084,15	1.487.182,12
C. Uitzonderlijke opbrengsten	1.169.929,37	3.871.756,28

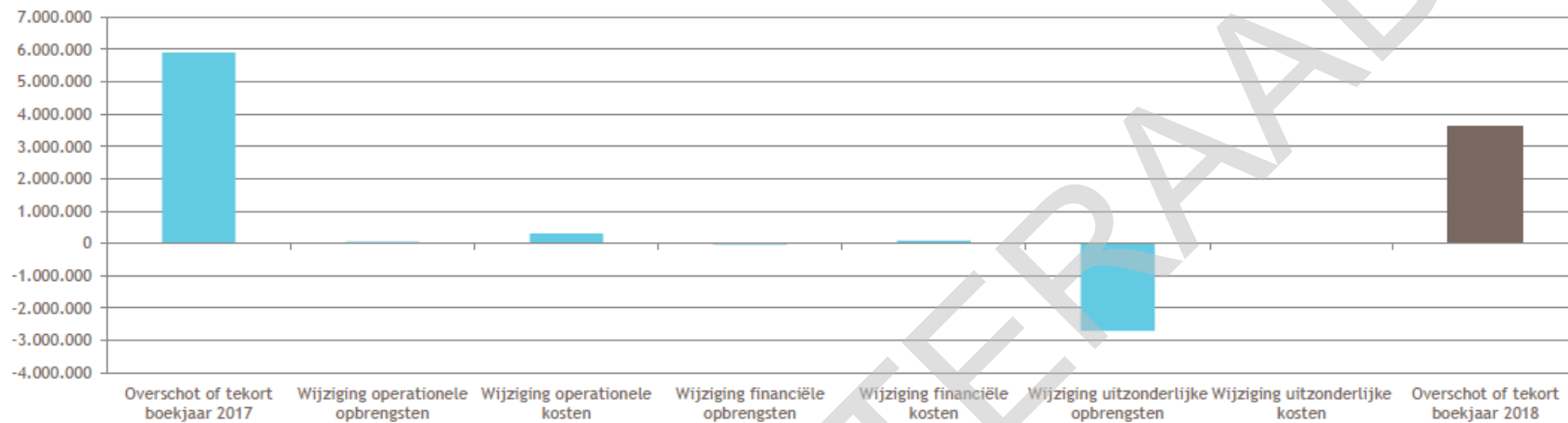
4.2.3.2.3. Uitzonderlijke opbrengsten

Tot de uitzonderlijke opbrengsten behoren klassiek de opbrengsten die geen verband houden met de operationele en financiële activiteiten van een bestuur.

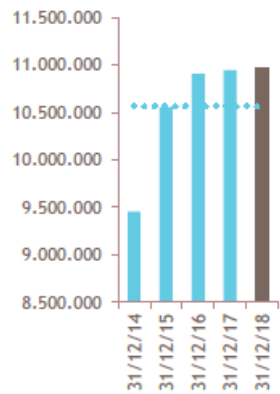
Het saldo van 1.169.929,37 EUR bestaat uit gerealiseerde meerwaarden bij de verkoop van materiële vaste activa.



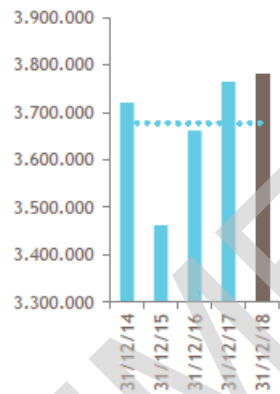
OVERSCHOT OF TEKORT VAN HET BOEKJAAR 31/12/18 VS. 31/12/17



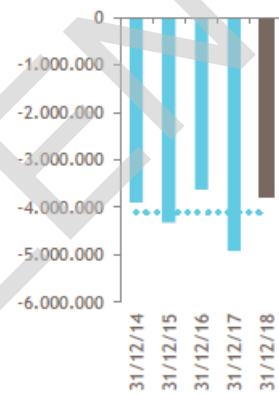
FISCALE OPBRENGSTEN EN BOETES



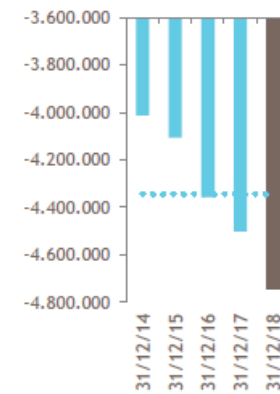
WERKINGSSUBSIDIES



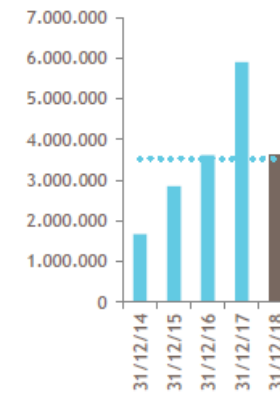
TOEGESTANE WERKINGSSUBSIDIES



BEZOLDIGINGEN



OVERSCHOT OF TEKORT BOEKJAAR



Gemeenteraad 3 juni 2019

gemeente Jabbeke

Dorpstraat 3 | 8490 Jabbeke | NIS-code: 31012

FINANCIËLE KERNCIJFERS



Gemeenteraad 3 juni 2019



Gemeente
JABBEKE

16. Toegevoegd agendapunt - raadslid Reinhart Madoc - verkeersveiligheid Jabbeke - voorstel tot aankoop digitale 'smiley-borden'

Vraag voor goedkeuring voor de aankoop van enkele digitale Smiley-borden en plaatsing in overleg met de gemeenteraadscommissie verkeer



Gemeente
JABBEKE

Gemeenteraad 3 juni 2019

17. Toegevoegd agendapunt - raadslid Reinhart Madoc - voorstel tot actualisering - jachtterreinen Jabbeke

Vaststelling dat nog een deel van de ambachtelijke zone Vlamingveld/Krauwerstraat, inclusief avonturensportterrein, ingekleurd staat als jachtgebied

Voorstel om verzoekschrift in te dienen bij de Vlaamse Overheid tot schrappen van deze locatie en werk te willen maken van een actualisering van de jachtgebieden op het grondgebied



18. Toegevoegd agendapunt - raadslid Piet Berton - Notulen schepencollege: toevoegen datum ontvangst inkomend bericht

Veel punten uit de notulen van het schepencollege zijn gebaseerd op inkomende berichten. Voor een goed overzicht vinden wij het handig als, net zoals de afzender, ook de datum van ontvangst van het bericht wordt vermeld.





Gemeente

Jabbeke

geeft je ruimte

OCMW-raad

3 juni 2019

I. Goedkeuring verslag vorige zitting.

GEMEENTERAAD

Goedkeuring van de notulen van de OCMW-raad van 6 mei 2019



Gemeente
JABBEKE

OCMW-raad 3 juni 2019

2. Financiën - OCMW - jaarrekening 2018

Kerncijfers (p.5)

OCMW JABBEKE
KERNCIJFERS JAARREKENING 2018



OCMW-raad 3 juni 2019



Gemeente
JABBEKE

OCMW JABBEKE
KERNCIJFERS JAARREKENING 2018

(Schema p.6)

RESULTAAT OP KASBASIS	2018
Exploitatieuitgaven	3.209.563,19
Exploitatieontvangsten	3.524.950,98
SALDO OP EXPLOITATIE	315.387,79
Investeringsuitgaven	563.308,40
Investeringsontvangsten	
SALDO OP INVESTERINGEN	-563.308,40
Andere uitgaven	70.741,24
Andere ontvangsten	
SALDO OP ANDERE	-70.741,24
BUDGETTAIRE RESULTAAT BOEKJAAR	-318.661,85
Gecumuleerde budgettaire resultaat vorig boekjaar	2.495.973,01
GECUMULEERDE BUDGETTAIR RESULTAAT	2.177.311,16
Bestemde gelden	
RESULTAAT OP KASBASIS	2.177.311,16

Verplicht positief

AUTOFINANCIERINGSMARGE	2018
Financieel draagvlak	348.192,53
Netto periodieke leningsuitgaven	103.545,98
AUTOFINANCIERINGSMARGE	244.646,55

Mag negatief zijn / verplicht positief eind MJP + som van AFM over het MJP moet ook positief zijn

OCMW-raad 3 juni 2019



Gemeente
JABBEKE

Financiële toestand (ivm budget) (p. 14 - 15)

Financiële toestand van de jaarrekening	
	Periode: 2018
	OCMW Jabbeke (NIS 31012)
	Caverstraat 16 - 8490 Jabbeke
	Secr.: Gabriël Acke
	Fin. beheerder: Bart Demey

Resultaat op kasbasis	Jaarrekening	Eindbudget	Initieel budget
I. Exploitatiebudget (B-A)	315.387,79	160.246,82	149.167,82
A. Uitgaven	3.209.563,19	3.616.646,14	3.780.317,14
B. Ontvangsten	3.524.950,98	3.776.892,96	3.929.484,96
1b. Algemene werkingsbijdrage van andere lokale overheden	1.490.541,28	1.490.260,00	1.485.260,00
2. Overige	2.034.409,70	2.286.632,96	2.444.224,96
II. Investeringsbudget (B-A)	-563.308,40	-673.881,34	-62.500,00
A. Uitgaven	563.308,40	1.124.165,31	62.500,00
B. Ontvangsten	0,00	450.283,97	0,00
III. Andere (B-A)	-70.741,24	-70.741,24	-70.741,24
A. Uitgaven	70.741,24	70.741,24	70.741,24
1. Aflossing financiële schulden	70.741,24	70.741,24	70.741,24
a. Periodieke aflossingen	70.741,24	70.741,24	70.741,24
IV. Budgettaire resultaat boekjaar (I+II+III)	-318.661,85	-584.375,76	15.926,58
V. Gecumuleerde budgettaire resultaat vorig boekjaar	2.495.973,01	2.495.973,01	1.521.361,32
VI. Gecumuleerde budgettaire resultaat (IV+V)	2.177.311,16	1.911.597,25	1.537.287,90
VIII. Resultaat op kasbasis (VI-VII)	2.177.311,16	1.911.597,25	1.537.287,90

Autofinancieringsmarge	Jaarrekening	Eindbudget	Initieel budget
I. Financieel draagvlak (A-B)	348.192,53	192.024,56	180.945,56
A. Exploitatieontvangsten	3.524.950,98	3.776.892,96	3.929.484,96
B. Exploitatie-uitgaven exclusief de nettokosten van schulden (1-2)	3.176.758,45	3.584.868,40	3.748.539,40
1. Exploitatie-uitgaven	3.209.563,19	3.616.646,14	3.780.317,14
2. Nettokosten van schulden	32.804,74	31.777,74	31.777,74
II. Netto periodieke leningsuitgaven (A+B)	103.545,98	102.518,98	102.518,98
A. Netto-aflossingen van schulden	70.741,24	70.741,24	70.741,24
B. Nettokosten van schulden	32.804,74	31.777,74	31.777,74
III. Autofinancieringsmarge (I-II)	244.646,55	89.505,58	78.426,58

Doelstellingenrealisatie (p. 8 – 13)

Jabbeke : 2 prioritaire doelstellingen

1. personeelskost < 30% tov exploitatie ontvangsten
2. Schulden < 25% tov exploitatie ontvangsten

1° Personeelsuitgaven : € 2.275.339 / € 3.524.950,98 = **64,55%** (2017 - 66,26%)
Daling – Decretale graden

2° Schulduitgaven : € 70.741,24 kapitaal
€ 32.804,74 intrest
€ 103.546 / € 3.524.950,98 = **2,94%** (2017 – 2,90%)



Exploitatie 2018 (p.24)

EXPLOITATIE			
UITGAVEN		ONTVANGSTEN	
00 - Algemene financiering	14.887,35	00 - Algemene financiering	2.154.946,80
01 - Algemeen bestuur	698.991,33	01 - Algemeen bestuur	4.286,97
02 - Welzijn	2.495.684,51	02 - Welzijn	1.365.717,21
TOTAAL	3.209.563,19	TOTAAL	3.524.950,98





Evolutie van de exploitatierekening (TJ2)

Periode: 2018

OCMW Jabbeke (NIS 31012)

Caverstraat 16 - 8490 Jabbeke

Secr.: Gabriël Acke

Fin. beheerder: Bart Demey

	Code	Jaarrek. 2018	Jaarrek. 2017	Jaarrek. 2016
I. Uitgaven		3.209.563,19	3.248.410,21	3.192.034,99
A. Operationele uitgaven		3.176.186,34	3.211.866,52	3.152.372,73
1. Goederen en diensten	60/1	516.384,87	484.016,83	442.225,23
2. Bezoldigingen, sociale lasten en pensioenen	62	2.275.339,07	2.345.241,44	2.322.184,86
3. Specifieke kosten sociale dienst OCMW	648	335.498,53	331.061,14	349.878,55
4. Toegestane werkingsubsidies	649	34.273,63	34.835,33	19.315,40
5. Andere operationele uitgaven	640/7	14.690,24	16.711,78	18.768,69
B. Financiële uitgaven	65	33.376,85	36.543,69	39.662,26
C. Rechthebbenden uit het overschot van het boekjaar	694	0,00	0,00	0,00
II. Ontvangsten		3.524.950,98	3.539.281,61	3.536.999,60
A. Operationele ontvangsten		3.524.818,79	3.539.114,47	3.536.220,56
1. Ontvangsten uit de werking	70	513.595,00	467.709,14	446.525,56
2. Fiscale ontvangsten en boetes		0,00	0,00	0,00
a. Aanvullende belastingen		0,00	0,00	0,00
1. Opcentiemen op de onroerende voorheffing	7300	0,00	0,00	0,00
2. Aanvullende belasting op de personenbelasting	7301	0,00	0,00	0,00
3. Andere aanvullende belastingen	7302/9	0,00	0,00	0,00
b. Andere belastingen	731/9	0,00	0,00	0,00
3. Werkingsubsidies		2.951.350,93	3.030.532,97	3.029.127,52
a. Algemene werkingsubsidies		1.700.800,04	1.713.212,29	1.696.416,33
1. Gemeente- of provinciefonds	7400	203.668,68	214.995,30	199.928,32
2. Gemeentelijke of provinciale bijdrage	7401	1.490.541,28	1.491.648,98	1.486.638,68
3. Overige algemene werkingsubsidies	7402/4	6.590,08	6.568,01	9.849,33
b. Specifieke werkingsubsidies	7405/9	1.250.550,89	1.317.320,68	1.332.711,19
4. Recuperatie van specifieke kosten sociale dienst OCMW	748	34.860,29	17.192,14	32.504,67
5. Andere operationele ontvangsten	742/7	25.012,57	23.680,22	28.062,81
B. Financiële ontvangsten	75	132,19	167,14	779,04
C. Tussenkost van derden in het tekort van het boekjaar	794	0,00	0,00	0,00
III. Saldo		315.387,79	290.871,40	344.964,61

Uitgaven:

- Goederen & diensten:
 - Onthaal & diversen : € 15.000
 - Vrijwilligers buurthuis: € 12.500

Ontvangsten:

- Ontvangsten werking:
 - PWA Jabb VZW – € 35.000
- Specifieke werkingsubsidies:
 - Saldo 4^e kw sectoraal fonds later gestort in 2019 – € 55.000

OCMW-raad 3 juni 2019



Gemeente
JABBEKE

De balans (p. 31)

GEMEENTE JABBEKE | BALANS | ACTIVA

Boekjaar	31/12/17		31/12/18	
I. VLOTTENDE ACTIVA	2.723.198	43%	2.347.718	37%
A. Liquide middelen en geldbeleggingen	2.447.229	39%	2.142.094	34%
B. Vorderingen op korte termijn	275.969	4%	205.624	3%
1. Vorderingen uit ruiltransacties	58.839	1%	62.589	1%
2. Vorderingen uit niet-ruiltransacties	217.130	3%	143.035	2%
C. Voorraden en bestellingen in uitvoering				
D. Overlopende rekeningen van het actief				
E. Vorderingen op lange termijn die binnen het jaar verv.				
II. VASTE ACTIVA	3.582.556	57%	4.013.042	63%
A. Vorderingen op lange termijn				
1. Vorderingen uit ruiltransacties				
2. Vorderingen uit niet-ruiltransacties				
B. Financiële vaste activa				
1. Extern verzelfstandigde agentschappen				
2. Intergemeentelijke samenwerkingsverbanden				
3. Publiek-Private Samenwerkingsverbanden				
4. OCMW-verenigingen				
5. Andere financiële vaste activa				
C. Materiële vaste activa	3.582.556	57%	4.013.042	63%
1. Gemeenschapsgoederen	2.842.883	45%	3.275.039	51%
a. Terreinen en gebouwen	2.819.293	45%	3.258.544	51%
b. Wegen en overige infrastructuur				
c. Installaties, machines en uitrusting	607	0%	303	0%
d. Meubilair, kantooruitrusting en rollend materieel	22.983	0%	16.191	0%
e. Leasing en soortgelijke rechten				
f. Erfgoed				
2. Bedrijfsmatige materiële vaste activa	6.676	0%	5.007	0%
a. Terreinen en gebouwen				
b. Installaties, machines en uitrusting				
c. Meubilair, kantooruitrusting en rollend materieel	6.676	0%	5.007	0%
d. Leasing en soortgelijke rechten				
3. Overige materiële vaste activa	732.996	12%	732.996	12%
a. Terreinen en gebouwen	732.996	12%	732.996	12%
b. Roerende goederen				
D. Immateriële vaste activa				
TOTAAL ACTIVA	6.305.754	100%	6.360.760	100%

Liquide middelen: € 2.347.718
= Kasvoorraad

Vaste activa:
- Afschrijvingen: - 132.822,01
- Investerings 2018: 563.308,4 / desinvestering: -

Materiële vaste activa: € 563.308,4

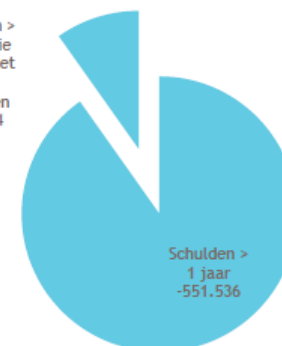
- Aankoop gebouwen C. Permekelaan: € 479.205
- Renovatie patrimonium: € 84.103,4
 - Woningen Caverstraat - € 50.000
 - Westernieuweg - € 16.000
 - Sarkoheemstraat 21 C - € 11.500
 - Bosweg - € 6500

GEMEENTE JABBEKE BALANS PASSIVA				
Boekjaar	31/12/17		31/12/18	
I. SCHULDEN	1.677.409	27%	1.243.886	20%
A. Schulden op korte termijn	421.615	7%	349.351	5%
1. Schulden uit ruiltransacties	332.823	5%	265.728	4%
a. Voorzieningen voor risico's en kosten	123.649	2%	119.000	2%
b. Financiële schulden				
c. Diverse schulden op korte termijn uit ruiltransactie	209.174	3%	146.728	2%
2. Schulden uit niet-ruiltransacties	18.051	0%	23.678	0%
3. Overlopende rekeningen van het passief				
4. Schulden op lange termijn die binnen het jaar vervallen	70.741	1%	59.944	1%
B. Schulden op lange termijn	1.255.794	20%	894.536	14%
1. Schulden uit ruiltransacties	1.115.510	18%	894.536	14%
a. Voorzieningen voor risico's en kosten	504.030	8%	343.000	5%
b. Financiële schulden	611.480	10%	551.536	9%
c. Diverse schulden op lange termijn uit ruiltransactie				
2. Schulden uit niet-ruiltransacties	140.284	2%		
II. NETTOACTIEF	4.628.345	73%	5.116.873	80%
A. Overig nettoactief	1.950.483	31%	1.950.483	31%
B. Herwaarderingsreserves				
C. Overgedragen overschot - overgedragen tekort	1.070.847	17%	1.444.108	23%
D. Investeringsubsidies en -schenkingen	1.607.016	25%	1.722.283	27%
TOTAAL PASSIVA	6.305.754	100%	6.360.760	100%

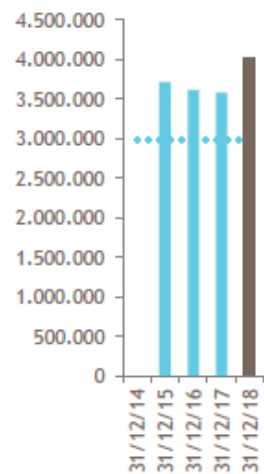
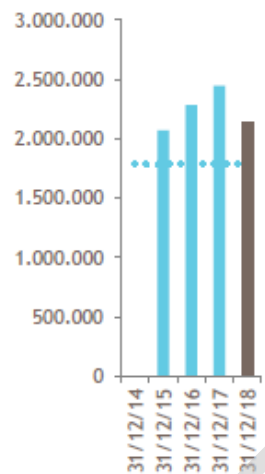
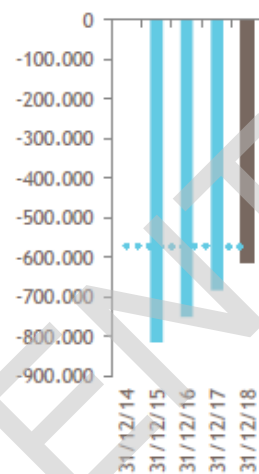
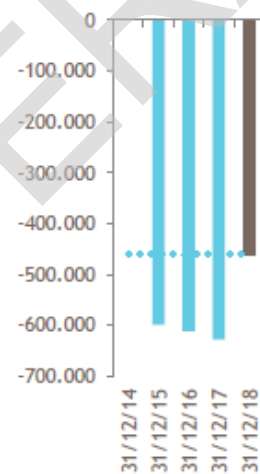
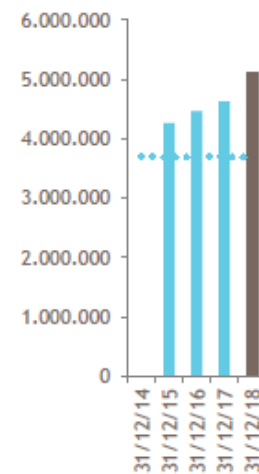
Leningen af te betalen 2019

Financiële schulden tav kredietinstellingen

Schulden > 1 jaar die binnen het jaar vervallen
-59.944



OCMW-raad 3 juni 2019

VASTE ACTIVA**LIQUIDE MIDDELEN****FINANCIËLE SCHULDEN****PROVISIES****NETTOACTIEF**

Staat van opbrengsten & kosten / resultatenrekening (p. 47)

OCMW JABBEKE STAAT VAN OPBRENGSTEN EN KOSTEN									
Boekjaar	31/12/14	31/12/15	31/12/16	31/12/17	31/12/18				
Operationele opbrengsten		3.568.557	100%	3.536.221	100%	3.539.114	100%	3.524.819	100%
1. Opbrengsten uit de werking		455.387	13%	446.526	13%	467.709	13%	513.595	15%
2. Fiscale opbrengsten en boetes									
3. Werkingssubsidies		3.060.881	86%	3.029.128	86%	3.030.533	86%	2.951.351	84%
a. Algemene werkingssubsidies		1.655.684	-46%	1.696.416	-48%	1.713.212	-48%	1.700.800	-48%
b. Specifieke werkingssubsidies		1.405.197	39%	1.332.711	38%	1.317.321	37%	1.250.551	35%
4. Recuperatie specifieke kosten sociale dienst OCMW		31.239	1%	32.505	1%	17.192	0%	34.860	1%
5. Andere operationele opbrengsten		21.050	1%	28.063	1%	23.680	1%	25.013	1%
Operationele kosten		-3.218.279	-90%	-3.293.540	-93%	-3.347.472	-95%	-3.143.330	-89%
1. Goederen en diensten		-434.384	-12%	-442.225	-13%	-484.017	-14%	-516.385	-15%
2. Bezoldigingen, sociale lasten en pensioenen		-2.237.952	-63%	-2.322.185	-66%	-2.345.241	-66%	-2.275.339	-65%
3. Afschrijvingen, waardeverminderingen en voorzieningen		-127.035	-4%	-141.167	-4%	-135.605	-4%	32.857	1%
4. Specifieke kosten sociale dienst OCMW		-376.756	-11%	-349.879	-10%	-331.061	-9%	-335.499	-10%
5. Toegestane werkingssubsidies		-18.627	-1%	-19.315	-1%	-34.835	-1%	-34.274	-1%
6. Andere operationele kosten		-23.525	-1%	-18.769	-1%	-16.712	0%	-14.690	0%
OPERATIONEEL RESULTAAT		350.278	10%	242.681	7%	191.643	5%	381.489	11%
Financiële opbrengsten		30.025	1%	29.562	1%	25.184	1%	25.149	1%
Financiële kosten		-42.320	-1%	-39.662	-1%	-36.544	-1%	-33.377	-1%
OPERATIONEEL EN FINANCIEEL RESULTAAT		337.984	9%	232.581	7%	180.283	5%	373.261	11%
Uitzonderlijke opbrengsten		10.534	0%			5.566	0%		
Uitzonderlijke kosten									
1. Minwaarden bij de realisatie van vaste activa									
2. Toegestane investeringsubsidies									
OVERSCHOT OP TEKORT VAN HET BOEKJAAR		348.518	10%	232.581	7%	185.849	5%	373.261	11%

OCMW-raad 3 juni 2019



Gemeente
JABBEKE

	2018	2017
I. Kosten	3.176.706,58	3.384.015,33
A. Operationele kosten	3.143.329,73	3.347.471,64
1. Goederen en diensten	516.384,87	484.016,83
2. Bezoldigingen, sociale lasten en pensioenen	2.275.339,07	2.345.241,44
3. Afschrijvingen, waardeverminderingen en voorzieningen	-32.856,61	135.605,12
4. Specifieke kosten sociale dienst OCMW	335.498,53	331.061,14
5. Toegestane werkingsubsidies	34.273,63	34.835,33
6. Andere operationele kosten	14.690,24	16.711,78
B. Financiële kosten	33.376,85	36.543,69
C. Uitzonderlijke kosten		
1. Minwaarden bij de realisatie van vaste activa		
2. Toegestane investeringsubsidies		

Omschrijving	2018	2017
Vergoedingen derden	320.229,20	291.259,53
Kantoorbenodigdheden	81.271,10	78.171,35
Onderhouds & herstellingen	46.091,18	39.630,61
Erelonen	21.879,09	22.149,48
Nutsvoorzieningen	19.049,26	18.627,01
Lidmaatschappen	10.003,50	9.650,27
Verzekeringen	9.459,32	10.784,68
Aankoop	7.637,29	2.160,68
Brandstof	562,13	528,66
Telefonie	202,80	11.054,56
Totaal	516.384,87	484.016,83
% - evolutie	6,69%	9,45%

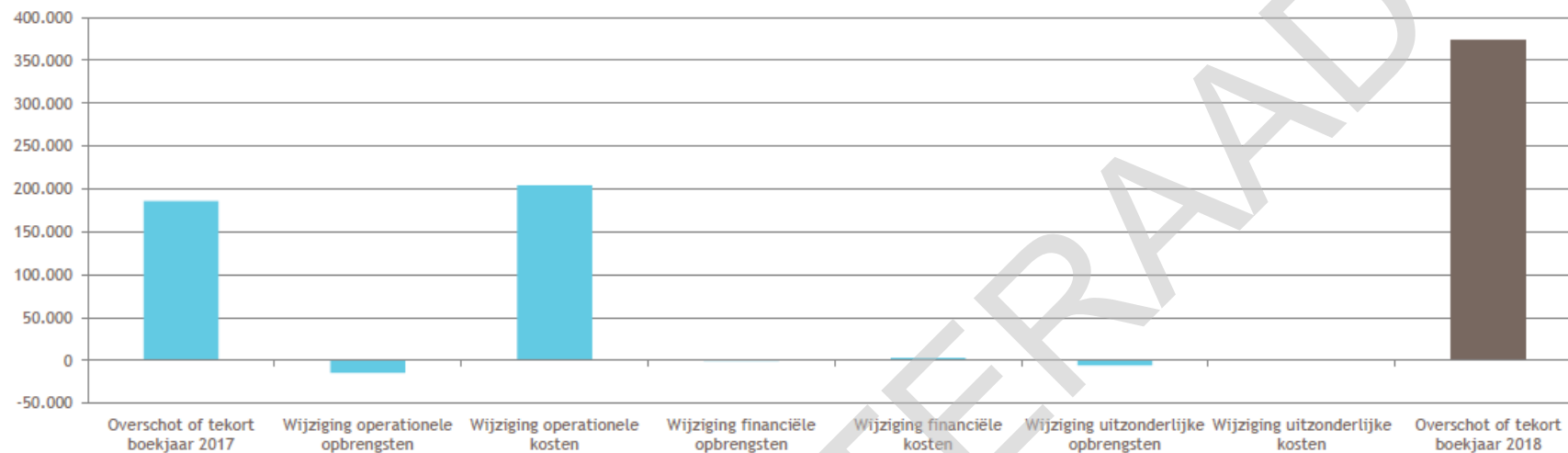
Omschrijving	2018	2017
Afschrijvingen op vaste activa	132.822,01	119.343,67
Voorzieningen voor vakantiegeld	-5.096,75	-3.420,92
Voorzieningen voor pensioenen en soortgelijke verplichtingen	-160.581,87	19.682,37
Totaal	-32.856,61	135.605,12
% - evolutie	-124,23%	-3,94%

	2018	2017
II. Opbrengsten	3.549.967,83	3.569.864,30
A. Operationele opbrengsten	3.524.818,79	3.539.114,47
1. Opbrengsten uit de werking	513.595,00	467.709,14
2. Fiscale opbrengsten en boetes		
3. Werkingsubsidies	2.951.350,93	3.030.532,97
a. Algemene werkingsubsidies	1.700.800,04	1.713.212,29
b. Specifieke werkingsubsidies	1.250.550,89	1.317.320,68
4. Recuperatie specifieke kosten sociale dienst OCMW	34.860,29	17.192,14
5. Andere operationele opbrengsten	25.012,57	23.680,22
B. Financiële opbrengsten	25.149,04	25.183,99
C. Uitzonderlijke opbrengsten		5.565,84

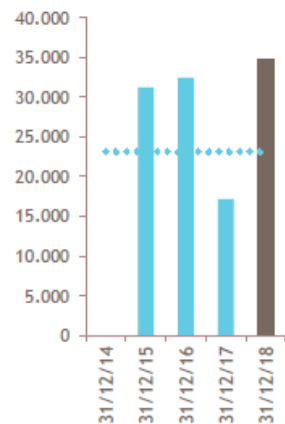
PWA Jabbeke VZW € 35.000

Saldo 4^e kwartaal sectoraal fonds € 55.000

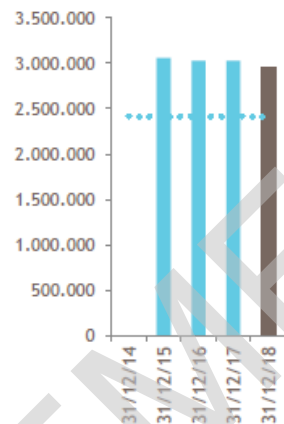
OVERSCHOT OF TEKORT VAN HET BOEKJAAR 31/12/18 VS. 31/12/17



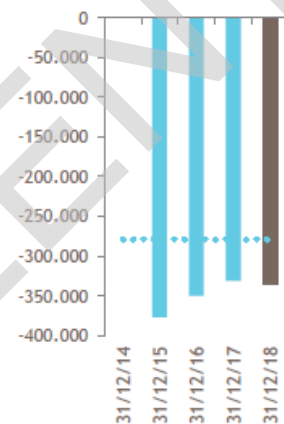
SOCIALE DIENST OCMW



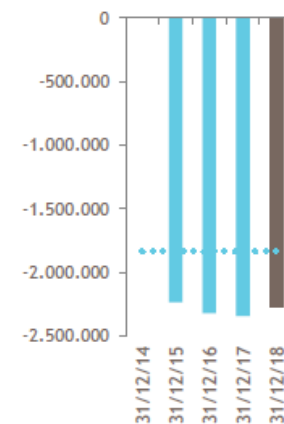
WERKINGSSUBSIDIES



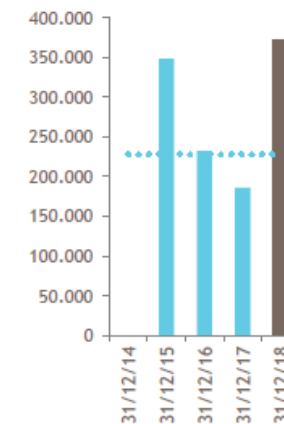
SPECIFIEKE KOSTEN SOCIALE DIENST



BEZOLDIGINGEN



OVERSCHOT OF TEKORT BOEKJAAR



OCMW-raad 3 juni 2019



Gemeente
JABBEKE

OCMW Jabbeke

Caverstraat 16 | 8490 Jabbeke | NIS-code: 31012

FINANCIËLE KERNCIJFERS



OCMW-raad 3 juni 2019



Gemeente
JABBEKE

GEMEENTERAAD

De volgende gemeenteraad en OCMW-raad is gepland voor
maandag 1 juli 2019 om 20 uur

OCMW-raad 3 juni 2019



Gemeente
JABBEKE