



Gemeente  
**Jabbeke**  
geeft je ruimte

Zedelgem




# Vaccinatiecentrum

De Groene Meersen



[www.laatjevaccineren.be](http://www.laatjevaccineren.be)





## WEGWIJS IN VACCINATIECENTRUM DE GROENE MEERSEN

### Vaccinatiecentrum voor inwoners Jabbeke en Zedelgem

Begin januari ging de vaccinatiecampaagne officieel van start. Intussen kregen al heel wat mensen hun eerste en zelfs tweede vaccinatie. Vanaf de maand maart worden ook de lokale vaccinatiecentra geopend om het grootste deel van de bevolking van een vaccin te voorzien. Met deze 'Wegwijs in vaccinatiecentrum De Groene Meerssen' willen we je inlichten over de meest recente info over het vaccinatiecentrum voor de inwoners van Jabbeke en Zedelgem.

Momenteel beschikken wij nog niet over alle informatie met betrekking tot de vaccinaties. Wanneer wij nieuwe informatie ontvangen, zal je dit kunnen terugvinden op de gemeentelijke websites en sociale media. Ook het **callcenter** staat klaar om al jouw vragen te beantwoorden.



### Callcenter Jabbeke

**050 810 222**

e-mail: [vaccinatie@jabbeke.be](mailto:vaccinatie@jabbeke.be)

[www.jabbeke.be](http://www.jabbeke.be)

[www.facebook.com/GemeenteJabbeke](https://www.facebook.com/GemeenteJabbeke)

### Callcenter Zedelgem

**050 288 330**

e-mail: [vaccinatiecentrum@zedelgem.be](mailto:vaccinatiecentrum@zedelgem.be)

[www.zedelgem.be](http://www.zedelgem.be)

[www.facebook.com/zedelgem](https://www.facebook.com/zedelgem)

# Het is heel belangrijk om je te laten vaccineren, waarom?

Vaccinatie is onze belangrijkste troef om de COVID-19-pandemie achter ons te laten. Om terug gewoon met vrienden je verjaardag te vieren, je (groot) ouders te knuffelen, op café of restaurant te gaan, of naar een concert of het voetbalstadion. Vaccinatie kan voorkomen dat je ernstig ziek wordt en kan levens redden. Heel belangrijk dus om je te laten inenten. Niet alleen voor jezelf, maar ook voor elkaar. Zodat we stukje bij beetje weer ons oude leven kunnen oppikken.



COVID-19



## Hoe werkt het coronavaccin?

Vaccins stimuleren je immuunsysteem en bereiden je voor om een bepaalde kiem te herkennen en je tegen die kiem of infectieziekte te verdedigen. Als je dan

later met het virus besmet raakt, herkent je immuunsysteem het virus en, omdat het al voorbereid is, beschermt het je tegen dat virus. Zo ook bij het coronavirus.



## Doe het voor jezelf

COVID-19 kan een slopende ziekte zijn en het valt niet te voorspellen hoe ziek je ervan wordt. Je kan een milde versie doormaken, met symptomen die doen denken aan griep. Maar je kan ook veel ernstiger ziek worden, waarbij intensieve zorg nodig is.

Vaccins gelden als de veiligste, succesvolste en goedkoopste manier om ziekte te voorkomen. De coronavaccins zijn erg doeltreffend. De kans dat je na vaccinatie nog COVID-19 oploopt, is dus véél kleiner dan wanneer je je niet laat vaccineren.



## Doe het voor elkaar

Een vaccin beschermt het individu. Maar als voldoende mensen gevaccineerd zijn, dan is een ganse gemeenschap beschermd. Als je je laat vaccineren, bouw

je mee aan groepsimmunitet om zo controle te krijgen op dit virus en het uit de samenleving te krijgen.



## Doe het voor je (kwetsbare) geliefden of patiënten

Laat je je vaccineren, dan werp je meteen ook een dam op voor zij die zich omwille van onderliggende gezondheidsproblemen niet kunnen laten vaccineren (bv. iemand die een acute kankerbehandeling krijgt

of zwangere vrouwen). Ook is vaccinatie belangrijk als je als zorgverlener of met risicogroepen werkt. Zo is de kans klein dat je anderen besmet.



## Doe het voor onze zorgverleners

Dankzij vaccinatie is er minder kans dat je naar de huisarts moet of in het ziekenhuis belandt met complicaties door COVID-19. Het zorgsysteem is afgelopen jaar zwaar onder druk komen te staan door het hoge

aantal coronabesmettingen en de talrijke hospitalisaties. Laat je dus vaccineren, zo help je ook de zorgverleners die altijd klaar staan voor jou.



## Wie komt wanneer aan bod?

Op **1 maart** wordt het vaccinatiecentrum in de Groene Meersen te Zedelgem geopend. Dit wordt georganiseerd en gecoördineerd door de lokale besturen en de Eerstelijnszone WE40. Er werd voor de locatie van De Groene Meersen gekozen omwille van de centrale ligging, het hoger aantal inwoners in Zedelgem en nog enkele objectieve criteria opgelegd door de hogere overheid waaraan alle vaccinatiecentra in Vlaanderen moeten voldoen. Daarnaast mag de Eerstelijnszone WE40 maar twee vaccinatiecentra oprichten, namelijk één voor Oostkamp en Beernem en één voor Jabbeke en Zedelgem.

Tussen 1 en 15 februari werd een testfase op touw gezet waar de laatste aanpassingen op punt gesteld werden. Op die manier kunnen de lokale besturen op 1 maart een vlotte start garanderen.



De eerste groep die gevaccineerd zal worden in de vaccinatiecentra zijn de **65-plussers en risicopatiënten**.



Daarna zal vanaf juni het grootste deel van de bevolking gevaccineerd kunnen worden. Dit zijn dan alle meerderjarigen die niet tot een van de eerder genoemde doelgroepen behoren.

**De exacte timing van de vaccinaties is onder voorbehoud. Op basis van beslissingen van de regering of levering van de vaccins kan deze mogelijks nog aangepast worden.**



Zedelgem



## Hoe zal je uitgenodigd worden?

Wanneer jij aan de beurt komt voor een vaccinatie, zal je een uitnodiging in de brievenbus ontvangen van de Vlaamse overheid. Om een afspraak vast te leggen voor jouw vaccinatie, zal je de instructies op de brief moeten volgen. Er kan altijd contact opgenomen worden met het call center indien je problemen zou ondervinden:

- via het nummer **050 288 330 - Zedelgem**
- via het nummer **050 810 222 - Jabbeke**



## Hoe geraak je in het VC?



### MET JE EIGEN VERVOER

Adres De Groene Meersen: Stadionlaan 48, 8210 Zedelgem

#### Kom je met de auto:

- kom dan alleen of enkel in aanwezigheid van een persoon behorende tot je gezinsbubbel of je knuffelcontact
- kom alleen binnen in het vaccinatiecentrum
- enkel personen die omwille van persoonlijke mobiliteits- of gezondheidsproblemen niet in staat zijn om zich alleen aan te melden, kunnen vergezeld zijn van een begeleider behorende tot de gezinsbubbel of knuffelcontact

#### Kom je met de fiets :

- parkeer je fiets dan in de fietsrekken nabij het zwembad
- kom alleen of indien nodig begeleid door iemand van je gezinsbubbel of knuffelcontact



#### Parking

Als je op site De Groene Meersen aankomt zal je verschillende parkings bewijzerd zien. Gelieve enkel te parkeren op de parkeerplaatsen voorzien voor **bezoekers** van het vaccinatiecentrum.

#### Er is ook parking voorzien voor:

de medewerkers van het VC; bezoekers van de bibliotheek, sportinfrastructuur en het zwembad; taxi's; voor rolstoelgebruikers.



### MET OPENBAAR VERVOER

Vanzelfsprekend wordt iedereen aangeraden om het openbaar vervoer te gebruiken. Voor deelgemeenten **Varsenare en Snellegem** is er een **rechtstreekse lijn** naar het vaccinatiecentrum, namelijk **buslijn 55 // Brugge - Leke**.

Verder is er slechts openbaar vervoer via de Lijn, na **overstappen aan het Station van Brugge** en dan **buslijn 72 van Brugge Station naar De Groene Meersen**.

De dienstregeling zal in het centrum te raadplegen zijn zodat je vlot terug naar huis kan. Raadpleeg steeds de **website van De Lijn** om te zien of er op dat tijdstip bereikbaarheid is via het openbaar vervoer en waar de dichtstbijzijnde halte voor jou is - [www.delijn.be/nl/](http://www.delijn.be/nl/)

### ANDERE VERVOERSMOGELIJKHEDEN

Omdat het openbaar vervoer niet voor alle inwoners de meest praktische oplossing is en de gemeente de vaccinatie wenst aan te moedigen, werd door de gemeenteraad een besluit genomen voor **de subsidiëring van het vervoer** voor wie niet beschikt over een voertuig of vervoer via familie of kennissen.

Voor een corona-veilig vervoer wordt in dat geval beroep gedaan op **private taxi-bedrijven** die er kunnen voor kiezen individueel te brengen en terug af te halen of ter plaatse te blijven wachten, een prestatie die gerekend wordt op anderhalf uur. De **persoonlijke bijdrage** werd door de gemeenteraad bepaald op **15 euro**. Het saldo, meer dan het dubbele, wordt aangerekend aan de gemeente. Voor zij die dit als budgetprobleem aanzien, kan beroep gedaan worden op de tussenkomst van het OCMW, na onderzoek door de sociale dienst.

**Aanvragen** moeten steeds, na de uitnodiging voor de vaccinatie, verlopen **via het coronacallcenter** van de gemeente – tel 050 810 222 of via [vaccinatie@jabbeke.be](mailto:vaccinatie@jabbeke.be).

**Leden van de Minder Mobielencentrale** kunnen ook beroep doen op de gebruikelijke vervoersbijstand via deze dienst. Hiervoor dient contact opgenomen te worden met de coördinator Inge Welvaert via [inge.welvaert@jabbeke.be](mailto:inge.welvaert@jabbeke.be) of 050 810 180.



## Op naar het vaccinatiecentrum!

In het  
vaccinatiecentrum  
zullen rolstoelen ter  
beschikking staan voor  
inwoners die minder  
goed te been zijn!

### Breng zeker mee:

- Je identiteitskaart.
- Je vaccinatie-uitnodiging.

### Draag gemakkelijke kledij:

- Draag loszittende kledij.
- Draag een t-shirt met korte mouwen of een bloes die gemakkelijk tot aan je schouder, bovenarm opgerold kan worden. Je vaccinatie wordt immers in de bovenarm geplaatst.

## Eenmaal in het vaccinatiecentrum, hoe gaat het in zijn werk?

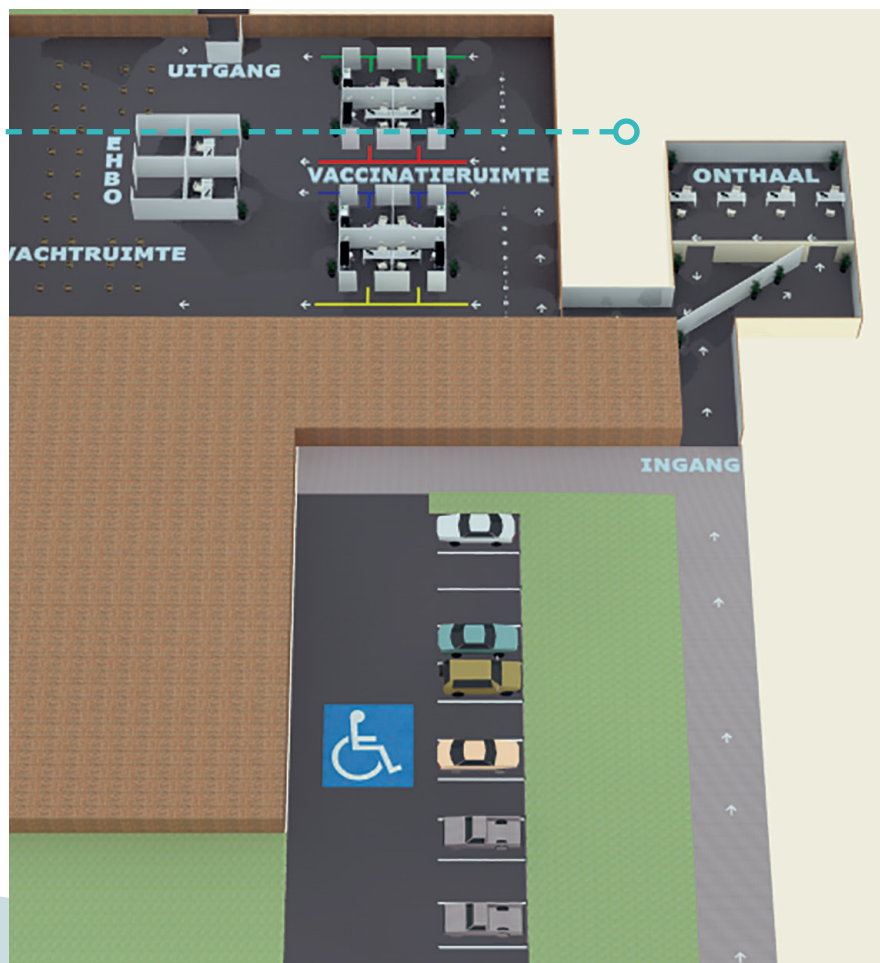
### Hou je steeds aan volgende afspraken:

- Draag een chirurgisch of stoffen mondkapje (bandana's en sjaals zijn niet toegelaten)
- Meld je pas 10 minuten voor tijd aan.
- Ben je een beetje te vroeg? Blijf dan even in de auto zitten of wacht buiten.
- Volg ten alle tijde de instructies van de medewerkers op. Je herkent ze aan hun fluo groene hesjes.

### 1 Onthaal

Bij het binnenkomen van het centrum draag je een mondkapje en ontsmet je de handen. Vervolgens zal je temperatuur gemeten worden. Indien je koorts hebt, zal de toegang tot het centrum geweigerd worden. Er zal dan gevraagd worden een nieuwe afspraak te maken.

Aan de balie in het onthaal zal jouw identiteitskaart en uitnodiging gecontroleerd worden. Zorg dat je deze al bij de hand hebt voor een vlotte doorstroom. Wanneer dit gebeurd is, zal je een vaccinatielijntje toegewezen krijgen met een bijbehorende kleur. Deze volg je gedurende jouw volledige bezoek.



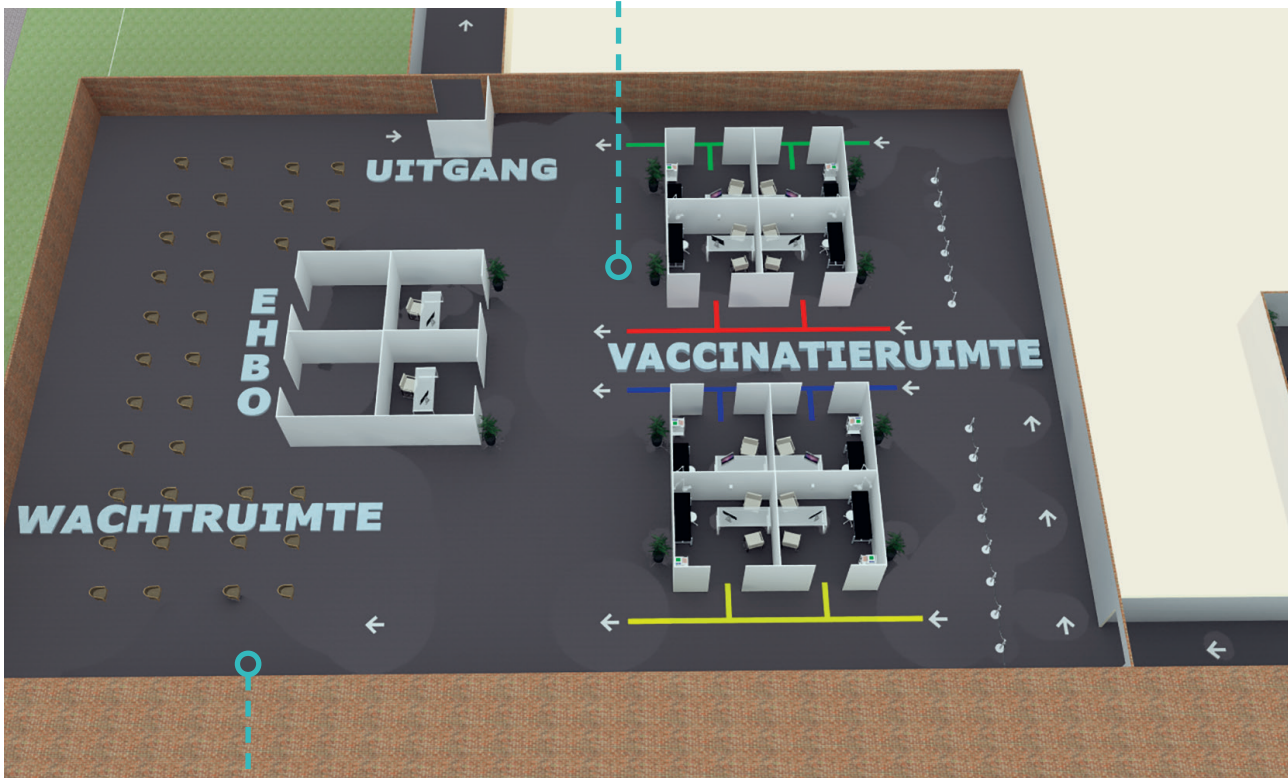
# WE CAN ALL BE HEROES

#samentegencorona



## 2 Vaccinatieruimte: Medische administratie en vaccinatie

De volgende stap is de medische administratie gevolgd door de vaccinatie. Hier wordt in de eerste plaats gecontroleerd of je de correcte vaccinatielijst hebt gevolgd. Daarnaast zal je hier geïnformeerd worden over het vaccin dat je zal krijgen en eventuele bijwerkingen. De medewerker zal met jou een medische vragenlijst overlopen die zal polsen naar jouw medische geschiedenis en huidige medische toestand. De privacy wordt gegarandeerd. Er zal ook een afspraak vastgelegd worden voor de tweede inenting. **Hierna volgt de effectieve vaccinatie.** Je zal gevraagd worden de bovenarm te ontbloten waarna de inenting volgt.



## 3 Wachtruimte

Na de vaccinatie zal er aan jou gevraagd worden nog 15 minuten in de wachtruimte te wachten. Op die manier kunnen eventuele bijwerkingen van nabij opgevolgd worden. Het is mogelijk dat er gevraagd wordt langer dan 15 minuten te wachten en dit op medisch advies (bv. personen met ernstige vaccingerelateerde allergische reacties). Je bent zelf verantwoordelijk voor deze wachttijd, maar medewerkers van het vaccinatiecentrum zullen er wel op toezien dat deze wachttijd gerespecteerd wordt.

Er is steeds een arts aanwezig om de medische veiligheid van iedereen op te volgen.





## Wat na de vaccinatie?

### Bijwerkingen

Het is mogelijk dat je na de vaccinatie enkele algemene ongemakken ervaart zoals een pijnlijke/stijve arm, roodheid op de plaats van vaccinatie, vermoeidheid, lichte koorts en hoofdpijn. Deze zullen binnen de 48u vanzelf over gaan. Om deze ongemakken te verlichten, kan je wel paracetamol nemen.

Wanneer deze bijwerkingen na 48u blijven aanhouden of ernstiger worden, neem dan contact op met jouw huisarts.

### Het volgen van de maatregelen

Het is belangrijk om na de eerste en tweede vaccinatie de corona-maatregelen te blijven volgen. Het lichaam ontwikkelt pas na 10 à 14 dagen voldoende antistoffen om jou te beschermen.



Pas wanneer 70% van de bevolking gevaccineerd is, zullen we betere controle hebben over het virus en de verspreiding ervan. Vanaf dan kan het leven stilletjes aan terug naar hoe het was. Blijf daarom goed de maatregelen volgen en laat je vaccineren.

## 6 GOUDEN REGELS TEGEN CORONA



Respecteer de hygiëneregels



Doe activiteiten liefst buiten



Denk aan kwetsbare mensen



Hou afstand



Beperk je nauwe contacten volgens de actuele maatregelen



Volg de regels over bijeenkomsten



### Folder 'Laat je vaccineren' beschikbaar in meer dan 25 talen

Het Agentschap Integratie en Inburgering stelt folders over de vaccinatiecampagne ter beschikking in meer dan 25 verschillende talen via:

[www.integratie-inburgering.be/corona-meertalige-info](http://www.integratie-inburgering.be/corona-meertalige-info)

Zo willen we iedereen mee aan boord houden in de strijd tegen het coronavirus.

Raadpleeg steeds de officiële informatie over de vaccinatiecampagne via [www.laatjevaccineren.be](http://www.laatjevaccineren.be)

Wie zich als vrijwilliger wil aanmelden om te helpen op zowel medisch als logistiek of administratief vlak, kan zich registreren via het platform [www.helpdehelpers.be](http://www.helpdehelpers.be). Bij je aanmelding worden gerichte vragen gesteld om zo de juiste match te maken. Dit is een erkend platform voor heel Vlaanderen, gemeenten Jabbeke en Zedelgem kunnen niet garanderen dat je per definitie ingezet wordt in VC De Groene Meersen. Hartelijk bedankt!